

## Une autre loi

### Thème mensuel

Quand adorons-nous Dieu ?

### Coup d'œil sur la leçon

Quand Daniel est retiré de la fosse aux lions, on ne trouve sur lui aucune blessure. Émerveillé, le roi Darius décide que le Dieu de Daniel sera son Dieu et celui de son peuple. Il promulgue alors un nouveau décret ordonnant à son peuple d'adorer et de révéler le Dieu de Daniel, et le fait annoncer à toutes les nations de son royaume.

### Cette histoire concerne l'adoration

La fidélité de Daniel envers le souverain de l'univers amène un grand roi et son peuple à reconnaître la puissance de Dieu et à l'adorer. Aujourd'hui encore, en adorant Dieu avec assurance, nous démontrons publiquement son amour et sa puissance, et attirons les autres à lui.

### Enrichissement de l'animateur

« Prier, c'est ouvrir à Dieu son cœur comme on le ferait à son plus intime ami. Non pas que la prière soit nécessaire pour instruire Dieu de ce qui nous concerne, mais elle nous met à même de le recevoir. La prière ne fait pas descendre Dieu jusqu'à nous : elle nous élève jusqu'à lui. [...] »

Lorsque nous ne recevons pas immédiatement les choses demandées, croyons néanmoins que le Seigneur nous a entendus et qu'il nous exaucera. Nous sommes tellement sujets à l'erreur, notre vue est tellement bornée, qu'il nous arrive parfois de demander des choses qui ne nous seraient pas bonnes. Dans son amour, notre Père céleste exauce nos prières en nous accordant ce qui est pour notre bien, ce que nous demanderions nous-mêmes si nous pouvions juger justement des choses spirituelles. Si nos prières ne paraissent pas être entendues, cramponnons-nous à la promesse, car le temps de l'exaucement viendra certainement, et nous recevrons alors la bénédiction dont nous avons le plus pressant besoin » — Ellen G WHITE, *Vers Jésus*, chap. 6, p. 77, 80.

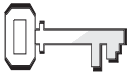
Daniel était un homme de prière. Lorsqu'il fut jeté aux lions, il se demanda certainement ce qu'était le plan de Dieu à son égard, sans que cela entame sa communion avec Dieu et sa confiance en lui.

### Décoration de la salle

Voir leçon 5.

#### Références :

Daniel 6.26-29 ;  
*Prophètes et rois*,  
chap. 44, 414, 415.



#### Verset à mémoriser :

« Il est le Dieu vivant  
et il subsiste à jamais ! »  
Daniel 6.27.



#### Objectifs :

Les enfants :

#### Apprendront

que par leur exemple,  
ils peuvent amener  
d'autres personnes  
à adorer  
également Dieu.



#### Croiront

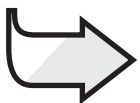
que notre Dieu  
Sauveur est vivant,  
réel, puissant,  
aimant et éternel.

#### Répondront

en adorant Dieu  
et en le louant  
en public  
comme en privé.

#### Le message :

Quand j'adore Dieu,  
les autres voient  
sa puissance  
et son amour.



## Survol du programme

| Section de la leçon               | Temps     | Activités   | Matériel nécessaire   |
|-----------------------------------|-----------|---|---|
| Bienvenue                         | Ouverture | Saluez les enfants à la porte : écoutez ce qui leur a plu/déplu       |   |
| <b>1</b> Activités de préparation | 10 min    | A. <i>Marionnettes pour les doigts</i><br><br>B. <i>Protection</i>    | Papier de bricolage, ciseaux, colle, crayons de couleur ou feutres, laine jaune<br><br>Veste chaude, gants, parapluie, imperméable, autres vêtements protecteurs, eau, vaporisateur, Bible                    |
| <b>*</b> Prière et louange*       | 10 min    | Échange<br>Suggestion de chants<br>Mission<br>Offrandes<br><br>Prière | <i>Hymnes et louanges</i><br><i>Mission enfants</i><br>Corbeille portant l'inscription : « Adorez Dieu ! »<br><br>Bandes de papier (2,5 cm x 15 cm) de deux couleurs différentes, crayons, colle ou agrafeuse |
| <b>2</b> Leçon de la Bible        | 20 min    | Vivre le récit<br><br>Verset à mémoriser<br>Explorer la Bible         | Enregistrement d'une voix masculine, marionnettes de l'activité de préparation A, appareil enregistreur, fosse aux lions de la semaine passée<br><br>11 pierres plates, feutres<br>Bibles                     |
| <b>3</b> Application de la leçon  | 15 min    | <i>Branchés sur la puissance de Dieu</i>                              | Petites piles, papier d'aluminium, petites ampoules pour lampe de poche   |
| <b>4</b> Partage de la leçon      | 15 min    | <i>Badges de témoignage</i>   | Papier de bricolage (couleurs claires), modèles de cercle (12 cm de diamètre ou plus), feutres ou crayons de couleur, ruban adhésif double face, ciseaux  |

\*La section Prière et louange peut être insérée à tout moment dans le programme.

UFB

## Bienvenue

Accueillez les enfants. Demandez-leur s'ils ont passé une bonne semaine, ce qui leur a plu/déplu. Invitez-les à participer à l'activité de préparation de votre choix.

# 1 Activités de préparation

Sélectionnez l'activité la plus appropriée à votre situation.

## A. Marionnettes pour les doigts

Dites : **Nous allons fabriquer de petites marionnettes dont nous nous servirons pour animer notre récit biblique. L'une représentera Daniel, l'autre le roi Darius et la dernière, les lions.** Formez trois groupes et attribuez à chaque groupe l'un de ces personnages ou animaux. Les enfants suivront vos indications étape par étape.

**Voici comment nous allons nous y prendre :**

**Dessinez un ovale sur votre feuille.** (Faites une démonstration.) **Cela nous donnera la tête. Veillez à ce que votre ovale ne soit pas trop grand pour votre doigt.** (Voir illustration.)

**Dessinez deux longues bandes minces de chaque côté de l'ovale.** (Reproduire l'illustration au tableau.) **Découpez le tout, puis coupez les bandes de manière à ce que la marionnette s'ajuste bien sur votre doigt. Collez les bandes l'une sur l'autre.**

### Il vous faut :

- Papier de bricolage
- Ciseaux
- Colle
- Crayons de couleur ou feutres
- Laine jaune

**Daniel :** dessinez les traits du visage et ajoutez une barbe grise. Découpez un chapeau et collez-le sur la tête.

**Darius :** dessinez les traits du visage. Découpez une couronne et collez-la sur la tête.

**Lions :** dessinez et découpez une tête de lion. Collez-la sur l'ovale. Ajoutez des brins de laine pour former la crinière.

## Rapport


Demandez : **De qui allons-nous parler aujourd'hui ?** (Daniel, roi Darius, les lions.) **Pourquoi avons-nous fabriqué ces marionnettes ?** Révisez l'histoire de Daniel des deux dernières leçons, puis demandez : **Aujourd'hui, nous allons découvrir ce qui est arrivé après que les gardes ont sorti Daniel de la fosse aux lions.**

**L'histoire de Daniel nous enseigne une leçon très importante qui est résumée dans notre message d'aujourd'hui :**



**QUAND J'ADORE DIEU, LES AUTRES VOIENT SA PUISSANCE ET SON AMOUR.**

Dites-le avec moi.



## B. Protection

Vaporisez un peu d'eau sur un parapluie et demandez pourquoi celui qui le porte n'est pas mouillé. (Il est protégé.) Mettez ou montrez la veste, les gants, et d'autres vêtements protecteurs et discutez de leur utilité avec les enfants.

### **Rapport**

Demandez : **En quoi ces choses ressemblent-elles à l'amour de Dieu envers nous ?** (Elles nous protègent.) **Lorsque nous sommes sous la protection de Dieu, nous n'avons rien à craindre.** Demandez : **Alors pourquoi de mauvaises choses arrivent-elles à ceux qui aiment Dieu ?** (Écoutez les enfants.) **Parfois Satan provoque des malheurs qui frappent les chrétiens, mais Dieu fera concourir toute chose à notre bien, comme il l'a fait pour Daniel. Lisons Romains 8.28. Quels sentiments ce verset suscite-t-il en vous ?** (Je n'ai pas peur de ce que Satan peut me faire, etc.) **Jésus prendra soin de nous. Dieu nous aidera à traverser les moments difficiles comme il l'a fait pour Daniel. Adorons Dieu et louons-le, car...**

### **Il vous faut :**

- Veste chaude
- Gants
- Parapluie
- Imperméable
- Autres vêtements protecteurs
- Eau
- Vaporisateur
- Bible



**QUAND J'ADORE DIEU, LES AUTRES VOIENT SA PUISSANCE ET SON AMOUR.**



# Prière et louange

## Échange



Parlez des joies et des peines (plu/déplu) des enfants telles que vous les avez entendues à la porte, si approprié. N'oubliez pas les anniversaires et autres événements spéciaux. Saluez chaleureusement tous les visiteurs.

## Suggestion de chants



« À l'Éternel qu'on chante... » (*Hymnes et louanges*, n° 552)

« Jésus ! Jésus ! » (*Hymnes et louanges*, n° 551)

« Pour chanter les louanges » (*Hymnes et louanges*, n° 576)

Ou autres chants de votre choix.

## Mission



Racontez un récit missionnaire tiré de la revue *Mission enfants*. Si possible, faites ressortir le message d'aujourd'hui.

## Offrandes



Dites : **Par nos offrandes, nous adorons Dieu et lui montrons que nous l'aimons. Celles-ci permettent à d'autres de connaître son amour et sa puissance.**

### Il vous faut :

- Corbeille portant l'inscription : « Adorez Dieu ! »

## Prière



Donnez à chaque enfant deux bandes de papier de couleur différente. Qu'ils inscrivent une requête de prière sur une bande et sur l'autre, une réponse à une prière. Vous pouvez coller ces bandes de manière à faire une chaîne de prière. Fixez-la au tableau d'affichage ou ailleurs pour mettre en évidence ce témoignage à l'amour et à la puissance de Dieu.

### Il vous faut :

- Bandes de papier (2,5 cm x 15 cm) de deux couleurs différentes
- Crayons
- Colle ou agrafeuse

# 2

## Leçon de la Bible

### Vivre le récit

#### Accessoires :

Marionnettes pour les doigts représentant Daniel, Darius et les lions (ou dessinez ces personnages sur les doigts des enfants avec un feutre) ; fosse

#### Il vous faut :

- Enregistrement d'une voix masculine
- Marionnettes de l'activité de préparation A
- Appareil enregistreur
- Fosse aux lions de la semaine passée

aux lions de la semaine dernière, réalisée avec des boîtes ou des tables recouvertes de couvertures.

À l'avance, enregistrez une voix d'homme répétant les paroles du roi Darius :

« Oh ! Daniel, je suis tellement heureux que tu sois sain et sauf ! Je n'ai jamais vu un tel miracle ! C'est fantastique ! Ton Dieu t'a sauvé parce que tu lui as fait confiance. Je retourne tout de suite au

palais pour promulguer une nouvelle loi. Ton Dieu est le seul Dieu ! »

Faites jouer cet enregistrement au moment opportun dans le récit.

|                           |   |
|---------------------------|---|
| <b>Quand vous dites :</b> | <b>Les enfants :</b>                        |
| <b>Daniel</b>             | Lèvent les marionnettes Daniel.             |
| <b>Darius ou roi</b>      | Lèvent les marionnettes Darius.             |
| <b>Lions</b>              | Lèvent les marionnettes lions et rugissent. |

Si cela est possible, asseyez-vous avec les enfants dans la fosse aux lions.

### Le récit :

« Regardez ! Il n'a pas même une égratignure ! »

« Je n'en crois pas mes yeux ! Ces **lions** [*Lever marionnettes lions et rugir*] auraient dû le mettre en pièces ! »

« C'est incroyable ! À mon avis, c'est un miracle. »

Les gardes ne pouvaient croire que **Daniel** [*Lever marionnettes Daniel*] soit encore en vie après avoir passé une nuit dans la fosse aux **lions** [*Lever marionnettes lions et rugir*].

Le roi **Darius** [*Lever marionnettes Darius*] dit [*Faites jouer l'enregistrement des paroles de Darius*] : « Oh ! **Daniel** [*Lever marionnettes Daniel*], je suis tellement heureux que tu sois sain et sauf ! Je n'ai jamais vu un tel miracle ! C'est fantastique ! Ton Dieu t'a sauvé parce que tu lui as fait confiance. Je retourne tout de suite au palais pour promulguer une nouvelle loi. Ton Dieu est le seul Dieu ! »

Rentré au palais, le **roi** [*Lever marionnettes Darius*] écrivit son nouveau décret :

« Paix à vous tous, mon peuple. Aujourd'hui j'écris une loi nouvelle. Dans tout mon royaume, hommes et femmes, garçons et filles doivent montrer du respect pour le Dieu de **Daniel** [*Lever marionnettes Daniel*]. C'est le Dieu vivant et son royaume dure à toujours. Il secourt et sauve les hommes et ses miracles se produisent partout. Le Dieu des ciels est celui qui a sauvé son serviteur **Daniel** [*Lever marionnettes Daniel*] de la gueule des **lions** [*Lever marionnettes lions et rugir*]. »

Des messagers portèrent le message dans tous les coins du royaume, et ainsi tout le monde apprit l'incroyable miracle de la nuit de **Daniel** [*Lever marionnettes Daniel*] dans la fosse aux **lions** [*Lever marionnettes lions et rugir*]. Parce que **Daniel** [*Lever marionnettes Daniel*] avait choisi d'adorer fidèlement Dieu, le **roi** [*Lever marionnettes Darius*] lui-même en vint à reconnaître la puissance de Dieu. Et **Darius** [*Lever marionnettes Darius*] incita son peuple à adorer et à respecter Dieu.

**Daniel** [*Lever marionnettes Daniel*] fut immédiatement confirmé dans sa position de chef du gouvernement du pays et continua de servir le **roi** [*Lever marionnettes Darius*].

Dieu aurait pu sauver **Daniel** [*Lever marionnettes Daniel*] avant qu'il ne soit jeté dans la fosse aux **lions** [*Lever marionnettes lions et rugir*]. Mais par le miracle qui sauva la vie de **Daniel** [*Lever marionnettes Daniel*], beaucoup de personnes virent la puissance et la force de Dieu.

Tout comme Dieu conduisit **Daniel** [*Lever marionnettes Daniel*], il vous conduira aussi dans tout ce que vous faites. Quel que soit le problème auquel vous deviez faire face, Dieu sera avec vous.

### Rapport

Demandez : **Quelle partie de ce récit préférez-vous ?** (Écoutez les enfants.) **Pourquoi le roi Darius a-t-il ordonné que tous les citoyens de son royaume adorent uniquement le Dieu de Daniel ?** (Il croyait dans le Dieu de Daniel. Peut-être essayait-il ainsi de réparer les torts causés par son premier décret qui obligeait le peuple à n'adorer que lui pendant 30 jours.) **Que pensez-vous de la nouvelle loi de Darius ? Lorsque vous adorez Dieu, pensez à notre message :**



**QUAND J'ADORE DIEU, LES AUTRES VOIENT SA PUISSANCE ET SON AMOUR.**

### Verset à mémoriser

À l'avance, copiez les mots du verset à mémoriser, y compris la référence, sur les pierres

**Il vous faut :**

- 11 pierres plates
- Feutres



plates (un mot par pierre). Placez les pierres dans le bon ordre, avec le verset en dessous.

Demandez : **Nommez-moi des choses qui durent longtemps, très longtemps.** (Maisons, arbres, rochers, Dieu.) Dites aux enfants de venir à tour de rôle retourner les pierres et lire à haute voix le mot écrit en dessous. Lorsque toutes les pierres auront été retournées, invitez les enfants à répéter plusieurs fois le verset. Ensuite, retournez les pierres, mélangez-les et dites aux enfants de les remettre dans l'ordre. Expliquez : **Nous adorons un Dieu qui est vivant et qui vivra éternellement, plus longtemps encore que les rochers ! Et...**



**QUAND J'ADORE DIEU, LES AUTRES VOIENT SA PUISSANCE ET SON AMOUR.**

### Explorer la Bible

Demandez à quatre enfants de faire mine qu'ils sont les messagers qui ont proclamé le second décret du roi Darius dans tout son royaume.

**Il vous faut :**  
• Bibles

Premier messager : lit la première partie de Daniel 6.26 pour indiquer le contexte.

Deuxième messager : lit la suite du verset, soit la première phrase du décret : « Que la paix... »

Troisième messager : Lit le verset 27.

Quatrième messager : Lit le verset 28.

Les autres suivront dans leurs Bibles.

### Rapport

Demandez : **Imaginez que les messagers de Darius viennent de proclamer ce décret ordonnant d'adorer uniquement le Dieu de Daniel. Qu'en penseriez-vous ?** (Je ne sais pas ; je déciderais d'adorer le Dieu de Daniel en raison de ce qui lui est arrivé ; je ne changerais pas de dieux, etc.) **Pour quelles raisons Darius a-t-il ordonné que tous les peuples de son royaume adorent le Dieu de Daniel ?** (Le Dieu de Daniel est vivant ; il vit éternellement ; son royaume n'aura pas de fin ; il sauve ; il fait des miracles ; il a sauvé Daniel des lions.) **Qui est votre Dieu ? Pourquoi ? N'oubliez pas que...**



**QUAND J'ADORE DIEU, LES AUTRES VOIENT SA PUISSANCE ET SON AMOUR.**

3

## Application de la leçon

### Branchés sur la puissance de Dieu

Essayez cette expérience à l'avance.

Distribuez aux enfants une petite pile et un morceau de papier d'aluminium. Dites-leur d'envelopper la pile avec le papier d'aluminium en recouvrant le côté « - » et

**Il vous faut :**

- Petites piles
- Papier d'aluminium
- Ampoules pour lampe de poche

en laissant libre le côté « + ». Qu'ils laissent dépasser une bande de papier d'aluminium du côté « + ». Ensuite, faites-leur appliquer la base de la petite ampoule sur le côté « + » de la pile en l'enveloppant dans la bande de papier d'aluminium qui dépasse. La lumière devrait s'allumer. S'il n'est pas possible que chaque enfant dispose du matériel nécessaire pour l'expérience, celle-ci peut se faire en petits groupes ou devant tous. Invitez les enfants à venir tenter l'expérience à tour de rôle.

### Rapport

Demandez : **Est-ce que l'ampoule s'est allumée avant qu'elle soit branchée sur la pile à l'aide du papier d'aluminium ?** (Non.) Dites : **Nous sommes comme l'ampoule lorsque nous sommes branchés sur Dieu. Pourquoi ?** (Parce qu'alors nous pouvons briller et montrer l'amour et la puissance de Dieu aux autres.) **Comment pouvons-nous nous brancher sur Dieu et demeurer branchés ?** (En l'adorant chaque jour ; en priant ; en lisant la Bible ; en pensant à lui souvent ; en travaillant avec lui pour arracher d'autres personnes à Satan, etc.)

**Pourquoi adorez-vous Dieu ?** (Je l'aime ; il est le seul vrai Dieu ; les autres peuvent voir son amour et sa puissance lorsque je l'adore ; etc.) **Lorsque vous choisissez d'adorer Dieu, votre entourage constate que vous êtes branchés sur lui. Ils peuvent voir dans votre vie la preuve de son amour et de sa puissance tout comme nous voyons cette ampoule s'allumer ! N'oubliez jamais ceci...**



**QUAND J'ADORE DIEU, LES AUTRES VOIENT SA PUISSANCE ET SON AMOUR.**

## 4

## Partage de la leçon

### Badges de témoignage

Donnez à chaque enfant un modèle de cercle.

Dites-leur de se servir de ce modèle pour tracer un cercle sur du papier de bricolage, puis de le découper. Aidez-les à écrire sur les cercles :

« J'adorerai Dieu. » Ensuite, dites-leur de les décorer. Fixez leurs badges sur leurs vêtements avec du ruban adhésif double face.

#### Il vous faut :

- Papier de bricolage (couleurs claires)
- Modèles de cercle (12 cm de diamètre ou plus)
- Feutres ou crayons de couleur
- Ruban adhésif double face
- Ciseaux

### Rapport

Dites : **Notre leçon biblique nous a montré comment les habitudes d'adoration de Daniel avaient révélé Dieu au roi Darius.** Demandez : **De quelles manières pouvons-nous montrer l'amour de Dieu et sa puissance aux autres ?** (En adorant en public ; en aidant les gens ; en leur disant ce que Dieu a fait pour nous ; etc.) **Avez-vous témoigné dernièrement ? Aimerez-vous nous raconter vos expériences ? Quels sont vos sentiments lorsque vous apprenez que d'autres désirent également adorer Dieu ?** (Heureux qu'ils puissent également le connaître et l'aimer.)

**Souvenez-vous :**



**QUAND J'ADORE DIEU, LES AUTRES VOIENT SA PUISSANCE ET SON AMOUR.**

### Clôture

Chantez « Je suis la lumière » (*Hymnes et louanges*, n° 561). Demandez à Dieu d'aider les enfants à l'adorer chaque jour afin que d'autres puissent voir en eux son amour et sa puissance.