

RÉFÉRENCES: GENÈSE 1.1 À 2.3; PATRIARCHES ET PROPHÈTES, IADPA, CHAP. 2, P. 23-30.

Dieu a créé mon monde

Verset à mémoriser:

« Dieu vit que cela était bon » Genèse 1.10, COL.

Parents:

Grâce à votre aide, d'ici la fin du mois, vos enfants
Sauront que Dieu a créé le monde parce qu'il les aime.

Seront contents du monde de Dieu.

Répondront en remerciant Dieu pour le monde qu'il a créé.

Le message:

Dieu a fait de belles choses parce qu'il nous aime.




As-tu déjà fait un dessin qui te plaisait vraiment ?
Voulais-tu le montrer à quelqu'un ? L'histoire biblique d'aujourd'hui
nous parle de Dieu qui fait quelque chose de très spécial.

UFB



«

Faisons un monde merveilleux! » dit Dieu joyusement. « Nous ferons premièrement la lumière. » Et Dieu fit la lumière (*dites à votre enfant d'allumer puis d'éteindre une lumière ou une lampe de poche*). Dieu appela la lumière « jour ». Il appela l'obscurité « nuit ». Le lendemain, Dieu fit le magnifique ciel bleu avec les nuages et le vent. Peux-tu souffler comme le vent ?



Le troisième jour, Dieu fit
l'herbe douce et verte,
les jolies fleurs, plusieurs
arbres, et des buissons touffus.

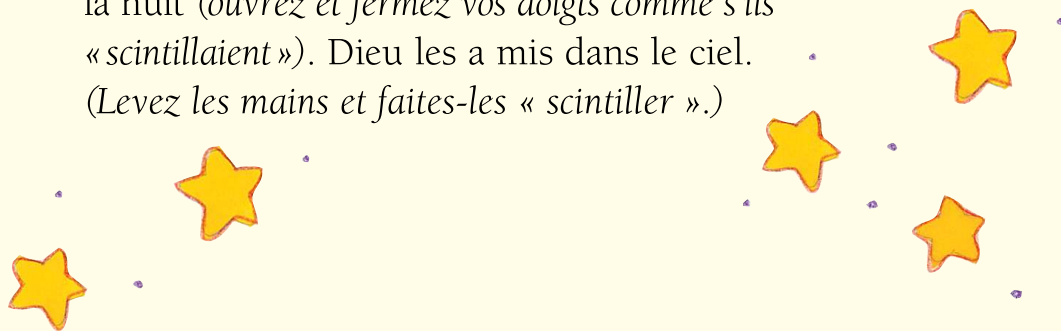
Est-ce que tu peux montrer les fleurs ?
Dieu a fait les grands arbres. Peux-tu
montrer comme les arbres sont grands ?

« Cette terre est très belle ! » dit Dieu.
Il était content.

*(Allez dehors et cherchez des choses
que Dieu fait pousser.)*




Le quatrième jour, Dieu fit le soleil étincelant que nous voyons pendant le jour. Il fit la lune toute ronde (*formez un cercle avec vos mains*) et les étoiles scintillantes que nous voyons la nuit (*ouvrez et fermez vos doigts comme s'ils « scintillaient »*). Dieu les a mis dans le ciel. (*Levez les mains et faites-les « scintiller ».*)



Le lendemain, Dieu remplit l'eau de poissons
(*Joignez les mains et faites-les onduler*).
Ensuite, Dieu remplit les airs d'oiseaux
de toutes les couleurs (*battez des bras
comme si vous voliez*). Il donna aux oiseaux de jolies
voix pour chanter de joyeuses chansons
(*gazouillez, pépiez comme un oiseau*).

Dieu regarda tout ce qu'il avait fait et il dit :
« C'est bon. »



Le sixième jour, Dieu fit tous les animaux. Il fit les grandes girafes et les chenilles gourmandes (faites ramper votre doigt sur le bras de l'enfant), les chevaux qui galopent (tapez sur vos jambes pour imiter le galop du cheval) et les chiots qui aboient (aboyez) et les mignons chatons (miaulez).

Dieu vit les animaux qu'il avait faits et dit : « C'est bon. »








Après cela, Dieu fit la plus spéciale de toutes les créatures : il fit l'homme.

Dieu se pencha, prit de la boue et forma un homme. Un homme avec des jambes fortes (*tapotez la jambe de votre enfant*) et des lèvres souriantes (*souriez-lui*). Dieu souffla dans le nez de l'homme (*soufflez*) et celui-ci ouvrit les yeux (*clignez des yeux et ouvrez-les*). Il était vivant ! Dieu l'appela Adam.

Puis Dieu fit une femme. Il fit Ève pour qu'elle soit la femme et l'amie d'Adam.




Le septième jour, Dieu regarda tout ce qu'il avait fait. C'était parfait. Il se reposa de ses œuvres. « C'est un jour spécial », dit-il, « un jour saint, un jour de repos. »

Et Dieu fit le sabbat, un jour spécial à passer avec nous. Dieu a fait toutes les jolies choses dans le monde parce qu'il nous aime.





Découpez des images d'animaux, coupez-les en deux et mélangez-les ensemble. Puis aidez votre enfant à reconstituer les images.




Marchez pieds nus dans l'herbe et parlez de la sensation que cela procure, puis remettez vos chaussures et ramassez des éléments de la nature.

Parlez de la lumière pendant que l'enfant allume et éteint une lampe ou une lampe de poche.

Activités quotidiennes

Examinez soigneusement ces suggestions d'activités quotidiennes. Choisissez celles qui sont appropriées au stade de développement de votre enfant et refaites-les souvent.



Asseyez-vous au soleil et chantez une chanson « ensoleillée » (« Jésus fit le soleil », *J'aime chanter*, n° 14).

Faites une promenade « d'écoute ». Quels sons entendez-vous ?



Regardez des images d'animaux. Imitiez les cris et les comportements des animaux.


Nommez une couleur et demandez à votre enfant de vous montrer quelque chose de cette couleur, ou de vous montrer toutes les choses bleues (rouges, vertes) qui sont dans la pièce. Dites : « Dieu a fait les couleurs. »

Tracez la silhouette de votre enfant à l'aide d'une grosse craie. Comparez votre taille à celle de votre enfant. Parlez de la façon dont Dieu a créé les premiers êtres humains grands et forts.

Gonflez un ballon que vous vous lancerez, vous et votre enfant en tapant dessus. Parlez de la façon dont Dieu a créé l'air pour nous permettre de le respirer et de l'utiliser pour notre plus grand plaisir.

Faites comme si vos doigts étaient des vers grouillants et faites-les « glisser » le long du bras de votre enfant pour le chatouiller.

Faites comme si vos doigts étaient des abeilles. Bourdonnez tout autour de votre enfant et chatouillez-le.



Aidez votre enfant à faire une image représentant les nuages en collant du coton sur une feuille de papier bleu.

UFB

Ramassez des feuilles pour en faire la reproduction. Placez une feuille sous un morceau de papier et aidez votre enfant à frotter un crayon dessus.

Ramassez des cailloux et aidez votre enfant à les laver. Classez-les ensuite par ordre de couleur, de taille ou de forme.

Montrez à votre enfant comment déplacer une balle de ping-pong (posée sur une surface dure) en soufflant dessus. Vous pouvez aussi souffler une plume dans ses mains. Dites-lui que Dieu a créé l'air.