

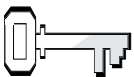
Quand les crocodiles ont sauté un repas

Thème du mois

Nous aimons Dieu quand nous l'adorons.

Références :

Exode 1 ; 2 ; Actes 7.23 ;
Hébreux 11.24-27 ;
Patriarches et prophètes,
chap. 22, p. 219-228.



Verset à mémoriser :

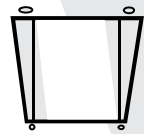
« Que tout ce qui respire loue l'Éternel ! »
Psaume 150.6



Objectifs

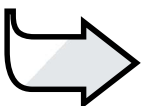
Les enfants pourront :

- savoir** que Dieu contrôle tout et qu'il protège ses enfants,
- se sentir** heureux de savoir que Dieu est avec eux à chaque instant,
- répondre** en louant Dieu d'être avec eux à chaque instant.



Le message :

Nous adorons Dieu quand nous le remercions pour sa protection.



Coup d'œil sur la leçon

Dieu a béni les Israélites en Égypte, et comme ils devenaient de plus en plus nombreux, les Égyptiens ont commencé à avoir peur d'eux. Ils en ont alors fait des esclaves.

Satan, à travers Pharaon, a voulu empêcher que le libérateur d'Israël grandisse. Pharaon a donc ordonné que tous les enfants mâles soient tués. La mère de Moïse a caché son enfant pendant trois mois, ensuite, elle l'a mis dans un panier et l'a placé sur le fleuve. La princesse l'a trouvé et l'a adopté. La princesse a demandé à la sœur de Moïse, Miriam, de trouver quelqu'un pour s'occuper du bébé. Miriam est allée chercher sa mère, qui a appris à Moïse à adorer le vrai Dieu. Quand Moïse est allé vivre chez Pharaon, il a refusé de se prosterner devant les dieux des Égyptiens. Plus tard, il a tué un surveillant égyptien qui battait deux Israélites, mais, par la suite, il a dû s'enfuir pour sauver sa vie.

Cette histoire concerne l'adoration

Jokébed demandait à Dieu de protéger son fils et Dieu a exaucé ses prières. Dieu était avec Moïse à la cour de Pharaon et l'a aidé à résister à la tentation. Même si Moïse s'est enfui après avoir tué un Égyptien, Dieu était avec lui et il l'a protégé.

Enrichissement de l'animateur

« Quelle influence admirable que celle de cette femme, de cette exilée, de cette esclave ! Toute la vie de Moïse, la grande mission qu'il remplit à la tête du peuple d'Israël seront le résultat de l'œuvre d'une mère pieuse. Il n'est rien qui égale cette mission. La mère tient pour une large part entre ses mains les destinées de ses enfants. Elle forme des esprits ; elle forge des caractères. Elle travaille non seulement pour le temps mais pour l'éternité. [...] C'est surtout durant les premières années de ses petits que pèse sur elle la responsabilité de former leur caractère. [...] De là l'importance de donner aux enfants, dès l'âge le plus tendre, une éducation et une formation ayant pour but d'en faire des croyants. Car ils nous sont confiés pour être formés non pas en vue d'occuper un trône terrestre, mais en vue d'un trône céleste qui subsistera à travers tous les âges » – Ellen G. White, *Patriarches et prophètes*, chap. 22, p. 222.

Décoration de la salle

Faites quelques affiches montrant des hiéroglyphes égyptiens et quelques merveilles de l'Égypte ancienne, comme des temples, des pyramides. Ajoutez dix cercles avec les images des dix plaies. Si possible, aménagez une scène incluant un trône où Moïse rencontre le Pharaon. Servez-vous d'une scène extérieure pour Moïse, bébé et grand, pour le buisson ardent et d'une autre pour illustrer les dix plaies. Astuce : utilisez internet ou une encyclopédie pour trouver des renseignements sur les hiéroglyphes.

Survol du programme

	Partie de la leçon	Temps	Activités	Matériel nécessaire
	Bienvenue	En continu	Saluer les enfants et être attentif à leurs joies/soucis.	
1	Préparation	10 minutes max.	A. Une protection quotidienne B. Un vêtement protecteur	Vêtements protecteurs, Bible, boîte Journal, grande feuille de papier cartonné, une couverture ou une feuille
À tout moment	Prière et louange*	10 minutes max.	Échange Suggestion de chants Missions Offrandes Prière	<i>Hymnes et louanges</i> <i>Missions enfants</i> Récipient pour les offrandes Petit panier, feuilles de papier, crayons
2	Leçon de la Bible	20 minutes max.	Vivre le récit Verset à mémoriser Explorer la Bible	Costumes des temps bibliques, trône, panier, poupée Bibles
3	Application de la leçon	15 minutes max.	S'engager à étudier la Bible	Papier noir, papier blanc, crayons, colle, <i>Hymnes et louanges</i>
4	Partage de la leçon	15 minutes max.	A. Empreintes digitales de la famille B. Ange gardien	Papier, peinture pour les doigts, crayons Cartes avec ange pour poignées de portes (voir p. 115), crayons de couleur/crayons feutres, ciseaux, Bibles

*On peut avoir recours à la section « Prière et louange » à tout moment au cours du programme.

ENSEIGNER LA LEÇON

Bienvenue

Accueillez les enfants à la porte et demandez-leur comment s'est passée leur semaine ; ce qui leur a plu/déplu. Écoutez leur verset à réciter de la semaine précédente et encouragez-les à partager toute expérience tirée de leur leçon de la semaine.

1

Préparation

Sélectionnez l'activité la plus appropriée à votre situation.

A. Une protection quotidienne

Mettez les vêtements et objets dans une boîte. Placez la Bible au fond de la boîte. Demandez aux enfants à tour de rôle de prendre quelque chose dans la boîte. Demandez : **À quoi sert ceci ? Que se passerait-il si vous ne l'aviez pas ?** (Mentionnez une situation où ce serait dangereux ou douloureux de ne pas l'avoir) Sortez la Bible en dernier. **Comment la Bible peut-elle nous protéger ?** (Elle nous donne les directives à suivre dans notre vie.)

Il vous faut :

- vêtements protecteurs (gants en plastique, chapeau, parapluie, chaussures, etc.)
- Bible
- boîte

Bilan

Demandez : **Pouvez-vous nommer d'autres choses dont nous nous servons chaque jour et qui pourraient nous protéger ? Quelle est la protection la plus importante que nous puissions avoir ?** (La lecture de la Bible. Celle-ci nous aide à faire la différence entre le bien et le mal) **Dans l'histoire d'aujourd'hui, nous allons voir comment Dieu a aidé une maman à protéger son bébé. Dieu protège les enfants encore aujourd'hui, et nous allons le remercier pour cela. Le message d'aujourd'hui est**



NOUS ADORONS DIEU QUAND NOUS LE REMERCIONS POUR SA PROTECTION.

Dites-le avec moi.

B. Un vêtement protecteur

Demandez à un volontaire de vous aider. Donnez une feuille de papier journal à chacun des enfants et demandez-leur de la froisser et d'en faire une petite boule. Dites : **Quand j'aurai compté jusqu'à trois, lancez toutes les petites boules de papier à** (Nommez le volontaire). Commencez à compter jusqu'à trois, mais à deux, demandez à un assistant de dire : **Pardon, vous avez oublié quelque chose.** Dites alors au volontaire de se protéger avec la feuille de papier cartonné. Continuez à compter.

Il vous faut :

- journal
- grande feuille de papier cartonné, une couverture ou une feuille

Bilan

Demandez : **Qu'avez-vous ressenti lorsque j'ai dit de lancer les boules de papier à** (nom) ? **Qu'avez-vous ressenti quand vous avez vu** (nom) **se protéger avec la feuille de papier cartonné ? Y a-t-il des choses que nous utilisons chaque jour pour nous protéger ?** (Les vêtements nous protègent de la chaleur et du froid. Les chaussures protègent nos pieds. Un parapluie nous protège de la pluie)

UFB

Nous utilisons beaucoup de choses pour nous protéger chaque jour. Dans notre leçon d'aujourd'hui, nous allons voir comment Dieu a aidé une maman à protéger son bébé. Dieu protège les enfants encore aujourd'hui. Le message d'aujourd'hui est :



NOUS ADORONS DIEU QUAND NOUS LE REMERCIONS POUR SA PROTECTION.

Dites-le avec moi.

Prière et louange

À tout moment

Échange



Parlez des joies et des peines des enfants telles que vous les avez entendues à la porte, si approprié. Encouragez les enfants à partager les expériences concernant la leçon passée et révisez le verset à mémoriser de la semaine précédente. N'oubliez pas de souligner les anniversaires, tout événement ou tout accomplissement particulier. Saluez chaleureusement tous les visiteurs.

Suggestion de chants



« Si du nid tombe l'oisillon » (*Hymnes et louanges*, n° 588)

« À l'Éternel qu'on chante » (*Hymnes et louanges*, n° 552)

« Pour chanter les louanges » (*Hymnes et louanges*, n° 576)

Missions



Racontez un récit missionnaire tiré de *Missions enfants*. Insistez sur le thème de l'adoration.

Offrandes



Dites : **L'histoire missionnaire nous a aidés à en apprendre davantage sur les besoins de** (l'endroit où les offrandes seront envoyées) **Comment pouvons-nous aider ces personnes ?** (En envoyant des missionnaires) **Nous n'avons pas besoin d'attendre de devenir grands pour aider. Nous pouvons aider maintenant en apportant nos offrandes.**

Il vous faut :

- un récipient

Prière



Donnez un papier et un crayon aux enfants. Dites-leur d'écrire le nom de quelqu'un qu'ils désirent que Dieu protège et de mettre le papier dans le panier. Il peut s'agir d'un ami, de quelqu'un de la famille ou de quelqu'un qui est malade. Pour la prière, réunissez les enfants autour du panier. Pendant la prière, donnez l'occasion aux enfants de nommer la personne pour qui ils voudraient prier. Terminez en remerciant Dieu pour sa protection.

Il vous faut :

- petit panier
- feuilles de papier
- crayons

UFB

Vivre le récit

Personnages : Pharaon, les conseillers de Pharaon, les servantes de la princesse, la princesse, Miriam, Amram, Jokébed, Aaron, Moïse (jeune homme) et deux Israélites en train de se battre. Si votre classe d'École du sabbat ne compte pas beaucoup d'enfants, ces derniers peuvent jouer plusieurs rôles.

Il vous faut :

- costumes des temps bibliques
- trône
- panier
- poupée

Scène : Les Israélites vivaient en Égypte depuis plus de 400 ans. Même s'ils étaient devenus esclaves de Pharaon, Dieu les protégeait. Écoutons ce qui se dit dans la cour de Pharaon et prenons connaissance de ses plans.

Lisez ou racontez l'histoire :

Pharaon, le roi d'Égypte, avait peur. (*Pharaon assis sur le trône, le regard inquiet, et parlant à ses conseillers*) Les Israélites devenaient de plus en plus nombreux. Alors Pharaon et ses conseillers se sont mis d'accord pour tuer tous les bébés israélites.

Jokébed et Amram étaient effrayés et tristes. (*Jokébed et Amram regardent autour d'eux avec anxiété. Jokébed tient une poupée dans ses bras*) Jokébed venait d'avoir un garçon. Dieu avait promis d'envoyer quelqu'un pour libérer son peuple de l'esclavage. Jokébed et Amram ne voulaient pas que leur bébé meure. Peut-être leur fils était-il ce libérateur.

Pendant trois mois, ils se sont arrangés pour cacher leur bébé à la maison, mais bientôt, l'enfant a commencé à faire trop de bruit. (*Jokébed, Amram, Aaron et Miriam essayent de faire taire le bébé. Ils se déplacent en silence*). Alors toute la famille a prié et a demandé de l'aide à Dieu. (*Amram, Jokébed, Miriam et Aaron s'agenouillent*). Tandis qu'ils priaient, Dieu leur a inspiré un plan. « Nous allons mettre Moïse sur le fleuve, dit Jokébed, nous le mettrons dans un panier enduit de poix afin qu'il flotte. » (*Jokébed va chercher le panier et mets de la poix tout autour du panier*)

« Je peux rester près du panier et m'assurer que rien n'arrive au bébé », dit Miriam, la grande sœur de Moïse. (*Miriam regarde par-dessus l'épaule de Jokébed*)

(*Jokébed prie, puis elle emmène Moïse jusqu'au fleuve*) Jokébed a transporté son fils jusqu'au Nil dans son panier. Elle a mis le panier dans l'eau parmi les roseaux afin que le panier ne puisse pas s'éloigner. Miriam est restée à proximité pour le surveiller. (*Miriam se tient un peu à l'écart et regarde le panier.*) Jokébed a prié pour que Dieu protège Moïse.

Un jour, la fille de Pharaon est venue se baigner dans le fleuve et a vu le panier. (*La princesse vient avec ses servantes et pointe du doigt le panier*) « Qu'y a-t-il dans les roseaux ? » a-t-elle demandé, « apportez-le moi, s'il vous plaît. » (*Une servante apporte le panier à la princesse*). La princesse a soulevé le couvercle et Moïse a commencé à pleurer (*La princesse ouvre le panier, prend la poupée dans ses bras et la berce*). La princesse a souri. « C'est un des bébés des Hébreux. Il ne mourra pas comme les autres. Je vais le garder et l'élever comme s'il était mon propre fils. »

Miriam a couru vers la princesse et lui a demandé : « Voudriez-vous que je trouve une femme parmi les Israélites pour s'occuper du bébé pour vous ? » (*Miriam parle à la princesse*)

« Oui, s'il te plaît », a dit la princesse. (*Miriam court vers Jokébed*)

Miriam est partie en courant chercher sa mère. (*Miriam et sa mère reviennent en courant*) Quand Jokébed est arrivée, la princesse a dit : « S'il te plaît, prends cet enfant et aie soin de lui pour moi. Je te paierai. »

Ils pouvaient garder leur bébé en vie et même être payés pour cela !

« C'est un miracle », a dit Jokébed.

« Un véritable miracle », a dit le père du bébé, Amram. « Dieu doit avoir un plan pour ce bébé », a répliqué Jokébed. « Nous lui ferons connaître le Dieu du ciel avant qu'il aille vivre avec la princesse. Remercions Dieu maintenant. » (*La famille s'agenouille pour prier*)

La princesse a laissé Moïse avec sa famille jusqu'à ce qu'il ait douze ans. Pendant ces douze années, Jokébed et Amram ont parlé à Moïse de Dieu et de son peuple.

Mais le jour est venu où Moïse a dû aller vivre au palais. La vie à la cour de Pharaon était super. Moïse y a appris beaucoup de choses, mais il n'a jamais oublié Dieu. (*La princesse montre le jeune Moïse à ceux qui sont autour*)

À 40 ans, Moïse est allé voir les Israélites. Il a vu un Égyptien qui battait un Israélite. Cela l'a rendu furieux et il a tué l'Égyptien.

Le lendemain, Moïse a vu deux Israélites en train de se battre. Lorsqu'il leur a dit de s'arrêter, ils lui ont demandé : « Vas-tu nous tuer, nous aussi ? » Moïse a eu peur. Si Pharaon apprenait qu'il avait tué un Égyptien, il le ferait mourir. Alors Moïse s'est enfui au pays de Madian. (*Moïse s'enfuit*) Mais Dieu n'avait pas cessé d'aimer Moïse. Moïse allait servir Dieu d'une manière très spéciale.

Bilan

Allouez le temps nécessaire pour les réponses : **Qu'aurait fait votre famille si elle avait appris que tous les bébés garçons devaient être noyés dans le fleuve ? Selon vous, qu'a pensé Miriam lorsqu'elle a vu la princesse la première fois ? Et la famille, qu'a-t-elle ressenti de voir Moïse revenir à la maison sain et sauf ?** (soulagée, heureuse, reconnaissante) **Dieu a pris soin de Moïse, il prendra soin de vous et moi également. Lorsque nous prions, remercions-le pour ses soins et sa protection. Souvenez-vous de notre message :**



**NOUS ADORONS DIEU
QUAND NOUS LE REMERCIONS
POUR SA PROTECTION.**

Dites-le avec moi.

Verset à mémoriser

Faites les gestes suivants en répétant le verset à mémoriser jusqu'à ce que les enfants le sachent bien.

Que tout

Formez un arc avec les bras

ce qui respire

Pointez la bouche et expirez

loue

Tapez des mains

l'Éternel.

Pointez le ciel

Psaume 150.6

Joignez les mains, puis ouvrez-les.

Explorer la Bible

Dites : **Dieu a promis de nous protéger. Lisons ensemble ce que la Bible dit à ce sujet.** Placez les enfants qui

savent lire avec ceux qui lisent déjà, ou demandez à un adulte de vous aider. Demandez aux enfants de chercher le texte, de le lire, et de répondre à la question.


1. Psaume 32.7-11 Qu'est-ce que Dieu promet de faire ? (Nous guider et nous enseigner)
2. Psaume 40.11 Qu'est-ce que Dieu nous donne pour nous protéger ? (La vérité)
3. Jean 17.11 Pour qui Jésus a-t-il prié son Père ? (Pour ceux qui viendraient après lui) Qui sont-ils ? (Vous et moi : ses disciples)
4. Psaume 34.8 Que fait l'ange de l'Éternel ? (Il reste près des gens et les protège)

Bilan

Allouez un temps pour la discussion. Demandez : **Qu'ont en commun tous ces versets ? Oui, Dieu veut nous protéger, mais nous devons écouter sa vérité et ses instructions. Comment pouvons-nous faire cela ?** (En étudiant régulièrement la Bible et en priant chaque jour) **Saviez-vous que Dieu a prié son Père de vous protéger avant même que vous soyez nés ? Que pensez-vous de cela ? Cela vous fait-il quelque chose de savoir que Dieu vous protège d'une façon spéciale, et de savoir que Jésus désire envoyer ses anges veiller sur vous ? Répétons ensemble le message d'aujourd'hui**

Il vous faut :

• Bibles



**NOUS ADORONS DIEU
QUAND NOUS LE REMERCIONS
POUR SA PROTECTION.**

Application de la leçon

S'engager à étudier la Bible

Demandez : **Dans notre histoire biblique, qu'avez-vous appris sur la protection de Dieu ?** Allouez un temps pour les réponses. **La Bible, la Parole de Dieu, est un des moyens par lesquels Dieu nous protège. La Bible nous donne aussi des lignes de conduite à suivre dans notre vie. Qu'est-ce qui nous empêche de passer du temps avec Dieu ?** Allouez un temps pour la discussion.

Donnez à chaque enfant une feuille de papier noir et une feuille de papier blanc légèrement plus petite que celle de papier noir. Demandez aux enfants de coller les deux feuilles ensemble puis de les plier en deux pour en faire un livre. La feuille de papier noir est la couverture. Dites : **Ceci est un registre de votre étude de la Bible. Si vous voulez passer du temps avec Jésus chaque jour, choisissez le meilleur moment et écrivez, sur la couverture du registre : « Je passerai du temps avec Jésus chaque jour de _____ à _____.»** Puis signez votre nom. Pendant cette semaine, écrivez chaque jour dans votre

Il vous faut :

- papier noir
- papier blanc
- crayons
- colle
- Hymnes et louanges

registre le temps que vous passez avec Dieu en lisant la Bible et en priant. Souvenez-vous de notre message :



**NOUS ADORONS DIEU
QUAND NOUS LE REMERCIONS
POUR SA PROTECTION.**

Bilan

Demandez : **Quel est le meilleur endroit de votre maison pour passer du temps avec Dieu ? Quel est le meilleur moment ? Pourquoi voulez-vous lire la Parole de Dieu et prier ? Pourquoi est-ce bien de suivre les instructions de la Bible ?** (Dieu veut que nous soyons heureux et en santé. Il nous aime et nous demande seulement de faire des choses qui nous rendent heureux et nous protègent) **Chantons ensemble « Chaque jour de ma vie »** (Hymnes et louanges, n° 556) **Répétons ensemble le message d'aujourd'hui**



**NOUS ADORONS DIEU
QUAND NOUS LE REMERCIONS
POUR SA PROTECTION.**



A. Empreintes digitales de la famille

Dites : **Aujourd'hui nous allons créer une famille en utilisant nos empreintes digitales. Trempez votre doigt dans la peinture et ensuite mettez votre empreinte sur le papier. Pour**

faire une personne entière, appuyez une fois pour la tête, une fois pour le corps et deux fois pour les pieds et les bras. Lorsque la peinture sera sèche, ajoutez les yeux, le nez et la bouche avec un crayon. Dessinez ainsi votre propre famille ou une famille imaginaire.

Il vous faut :

- papier
- peinture pour les doigts
- crayons

Bilan

Dites aux enfants de montrer leur « famille ». Demandez : **Pourquoi la famille est-elle importante ?** (Elle prend soin de nous) Allouez un temps pour les discussions. Insistez sur le fait que la famille nous protège. **Dans notre histoire d'aujourd'hui, un roi méchant a essayé de tuer Moïse, mais Dieu a aidé sa mère et sa sœur à trouver un moyen de le protéger. Dieu continue de nous protéger aujourd'hui. Prenez la feuille d'empreintes digitales de votre famille, montrez-la à quelqu'un, et racontez-lui comment Dieu a protégé Moïse et comment il nous protège encore aujourd'hui. Dites aussi le message d'aujourd'hui. Le message est**



**NOUS ADORONS DIEU
QUAND NOUS LE REMERCIONS
POUR SA PROTECTION.**

Dites-le avec moi.

B. Ange gardien

Faites à l'avance des copies du modèle de l'affichette avec un ange à accrocher aux poignées de portes (voir p. 115). Demandez aux enfants de les découper, d'écrire le texte de

Psaume 34.8 sous l'ange, de colorier l'ange et de le décorer. Répartissez les enfants en groupes de deux et dites : **Partagez avec votre partenaire les choses qui vous font peur. Votre partenaire peut alors lire la promesse de Dieu dans Psaume 34.8. Puis renversez les rôles. Faites part aussi à votre partenaire d'un événement au cours duquel vous avez senti que Dieu vous a protégé.**

Il vous faut :

- affichettes avec ange pour poignées de portes (voir p. 115)
- crayons de couleur/ crayons feutres
- ciseaux
- Bibles

Bilan

Demandez : **Quelqu'un voudrait-il partager ses peurs ? Comment pouvons-nous savoir que Dieu est avec nous lorsque nous avons peur ?** (Il a promis qu'il sera avec nous. Dieu tient toujours ses promesses) Demandez à des volontaires de raconter un incident où Dieu les a protégés. N'obligez personne à parler. Dites : **Nous pouvons nous réjouir que Dieu soit avec nous, peu importe l'endroit où nous nous trouvons. Emportez à la maison votre carte et partagez aujourd'hui avec quelqu'un ce qui est écrit sur cette carte. Racontez-lui comment Dieu a protégé Moïse et dites-lui qu'il vous protège également. Répétons tous ensemble le message d'aujourd'hui :**



**NOUS ADORONS DIEU
QUAND NOUS LE REMERCIONS
POUR SA PROTECTION.**

Clôture

Que les enfants se mettent en cercle et demandez à Dieu de continuer à les protéger pendant la semaine qui vient.

