

La sentence de mort

Exode 11 ; 12 ; Patriarches et prophètes, chap. 24, p. 247-252.

As-tu déjà joué à un jeu où tu étais prisonnier ou attrapé quelque part ? Ensuite, on te libérait ou relâchait ? Pour les Israélites, ce n'était pas un jeu. Ils étaient captifs en Égypte, mais Dieu avait un plan pour les délivrer.

Dieu a donné à Moïse une mission spéciale. Neuf fois, Moïse est allé voir Pharaon pour lui demander de laisser partir les Israélites et neuf fois Pharaon a dit non. Alors Dieu a envoyé des plaies

sur l'Égypte. L'eau est devenue du sang, les grenouilles, les poux et les mouches ont couvert le sol, le bétail est mort, les Égyptiens ont eu des ulcères douloureux, une tempête de grêle a détruit toutes les récoltes et ce qui restait a été mangé par les sauterelles. Pendant la dernière plaie, c'était l'obscurité totale pendant trois jours. Les gens avaient peur de sortir de leur maison.

Après cela, Pharaon a menacé Moïse de le tuer s'il le revoyait. À ce moment-là, Dieu a annoncé la dernière et la plus terrible des plaies.

Dieu a dit : « Il y aura une dernière plaie, après cela, Pharaon laissera aller mon peuple. À minuit, j'enverrai l'ange de la mort à travers l'Égypte. Tout premier-né mourra. Je protégerai mon peuple s'il fait ce que je lui ordonne. »

Moïse a rassemblé le peuple : « Israélites, venez et écoutez les instructions de Dieu. Suivez-les exactement et vous serez sauvés. Si vous ne les suivez pas fidèlement, quelqu'un de votre maison mourra. »

« Chaque famille devra choisir un agneau d'un an qui soit parfait. Dans quatre jours, au coucher du soleil, le père de chaque famille doit tuer l'agneau et garder un peu de sang.

Aspergez ce sang sur les deux montants et la poutre au-dessus de la porte, à l'entrée de votre maison. Après cela, personne ne devra sortir de la maison jusqu'au matin. »

« Dieu enverra un ange à travers tout le pays d'Égypte. Le premier-né de chaque famille mourra. Mais personne ne mourra dans les maisons qui auront du sang sur les montants de leur porte. L'ange passera par-dessus ces maisons. »



Message :

Nous adorons Dieu quand nous le louons de nous avoir délivrés du péché.

Verset à mémoriser :

« L'ange de l'Éternel campe autour de ceux qui le craignent, et il les délivre. »

Psaume 34.8

« Vous devez rôtir l'agneau et le manger avec des herbes amères et avec du pain sans levain. Ayez votre manteau sur vous et vos chaussures aux pieds lorsque vous allez manger. S'il y a un reste d'agneau, brûlez-le dans le feu. Si votre famille est trop petite pour manger un agneau, invitez une autre famille et partagez-le avec celle-ci, mais les deux familles doivent asperger les montants de porte de leur maison. »

Le jour venu, le peuple de Dieu a suivi exactement

accepté de faire la volonté de Dieu et a dit aux Israélites de quitter le pays.

Tous ont emballé leurs affaires dans la joie. Ils ont demandé à leurs maîtres égyptiens des cadeaux d'or et d'argent. Ils riaient et criaient

de joie : « Nous sommes libres ! Enfin, nous sommes libres ! »

Le repas du soir précédant leur délivrance est maintenant connu comme la Pâque. Les Juifs continuent à célébrer cette fête

chaque année pour se rappeler comment

Dieu les a délivrés des Égyptiens. Cela nous rappelle aussi

que Jésus est venu mourir pour nous. De la même manière que

le sang de l'agneau a sauvé les premiers-nés lors de la Pâque, la mort de Jésus nous sauve de

nos péchés. Nous pouvons être libérés du péché et aller au ciel grâce à sa mort.

Quel Dieu merveilleux !

les instructions de Dieu. Tout le monde est resté dans sa maison jusqu'à ce qu'ils entendent crier : « L'ange destructeur de l'Éternel est passé sur le sol égyptien. » Le premier-né de tous les Égyptiens, depuis celui du plus humble serviteur jusqu'à celui de Pharaon, est mort. Pharaon a finalement





SABBAT

LES ISRAÉLITES devaient suivre les instructions de Dieu à la lettre. Dieu leur avait donné certaines instructions spéciales sur le sabbat. Trouve-les dans Exode 20.8-11 et partage-les avec ta famille.

FAIS une promenade et imagine que tu es Israélite. Mets un manteau ou un chandail et bois un verre d'eau. Pourquoi Dieu voulait-il que les Israélites mangent et boivent avec leurs manteaux sur le dos? Que signifiait le repas de la Pâque?

CHANTEZ ensuite des chants de louange, puis remercie Dieu pour sa protection.

DIMANCHE

PENDANT le culte de famille, lisez Exode 11 et parlez-en. Qu'est-ce que premier-né veut dire? Qui est l'aîné dans ta famille? Qui était l'aîné dans la famille du côté de maman et du côté de papa? Dessine un ange et écris le verset à mémoriser dessus. Sers-toi de cela pour l'enseigner à ta famille, puis attache-le là où tu peux le voir souvent.

PRIE pour le premier-né de ta famille.

LUNDI

PENDANT le culte de famille, lisez Exode 12.1-7 et parlez-en. Sers-toi d'une vieille boîte en carton pour faire les contours d'une porte. Prends quelques brindilles et de la peinture rouge ou du ketchup pour « peindre » les montants de la porte.

REGARDE les contours des portes de ta maison. Quelle est leur hauteur? Y a-t-il quelqu'un dans ta famille qui peut atteindre le haut de la porte? Si tu avais été un Israélite, qu'aurais-tu fait si tu n'avais pu atteindre le haut de la porte?

REMERCIE Dieu pour ta maison.

Dans la Bible, l'hysope représente la purification. L'hysope est probablement ce que nous appelons la marjolaine.



MERCREDI

PENDANT le culte de famille, lisez Exode 12.14-20 et parlez-en.

SI TU le peux, ajoute un peu d'eau chaude à de la levure. Que se passe-t-il?

DEMANDE à ta maman de t'aider à faire un peu de pain sans levain. Mélange 100 g de farine de blé complète, 1/2 cuillerée à café d'huile végétale et 1/2 cuillerée à café de sel. Ajoute 75 ml d'eau froide. Laisse reposer pendant cinq minutes. Divise la pâte en six morceaux égaux. Aplatis-les avec ta main. Fais cuire à 225°C pendant 5 à 7 minutes. Partage le pain sans levain avec ta famille pendant le culte. Pourquoi le pain n'a-t-il pas gonflé?

MARDI

PENDANT le culte de famille, lisez Exode 12.8-13 et parlez-en.

DESSINE cinq agneaux. Couvre leur corps avec des boules de coton. Attache du fil de différentes longueurs à tes agneaux et attache-les à un cintre pour en faire un mobile de moutons.

DEMANDE à ta maman si tu peux goûter trois sortes d'herbes différentes qu'elle utilise lorsqu'elle cuisine. Quelle est la différence entre rôtir des aliments, les faire bouillir ou les manger crus? Parle de tes plats favoris, puis remercie Dieu pour les bonnes choses qu'il nous donne à manger.



J E U D I

PENDANT le culte de famille, lisez Exode 12.31-36 et parlez-en. La Pâque était un repas spécial. Aide ta famille à préparer un repas spécial pour vendredi soir. Prépare des cartes avec les noms de chaque personne de ta famille et utilise-les pendant le repas.

PLANIFIE une visite au musée afin de voir les trésors de ton pays.

PRIE pour les personnes qui n'ont pas la liberté d'adorer Dieu.

V E N D R E D I


RELIS l'histoire de la leçon et mets-la en scène avec les membres de ta famille. Demande-leur de penser à quelque chose pour laquelle louer Dieu. Récitez ensemble le verset à mémoriser.

QUAND les Israélites ont enfin quitté l'Égypte, ils ont loué Dieu. Chantez « Je veux chanter l'amour » (Hymnes et louanges, n° 43), puis remercie Dieu pour le jour du sabbat.

La sentence de mort

JEU

Consignes: Utilise le code pour trouver un message d'amour qui se trouve dans la leçon de cette semaine.



1	2	3	4
[Redacted]			
5	6	7	8
[Redacted]			
9	10	11	12
[Redacted]			

6 3 10 11 10 7 1 4 8 3 1 11 2 3

2 5 3 11 8 9 11 10 1 10 1 11 12 3 10

ADORATION

Gen



GenÈse 1.1

1. Prépare ce matériel: une grande assiette, une petite assiette, deux cercles en carton, une attache parisienne, des crayons de cire ou de couleurs, un crayon, une règle.




6. Avec l'aide d'un adulte, découpe seulement une des parts du petit cercle.




LUC 19.8

2. Avec l'aide d'un adulte, utilise la grande assiette pour tracer un cercle sur un des morceaux de carton, puis prends l'assiette plus petite (1/3 plus petite que la grande) et trace un autre cercle sur l'autre morceau de carton.



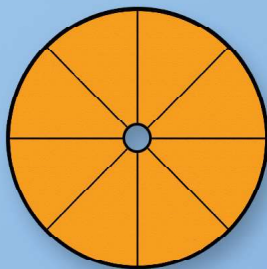
3. Avec l'aide d'un adulte, perfore les deux cercles au milieu.



7. Sur le grand cercle, dans chacune des parties, recopie un des versets de la Bible de ce trimestre. Tu devras donc en recopier huit.



LUC 18.16



4. En utilisant la règle, dessine une ligne qui traverse le cercle en passant par son centre. Répète cela jusqu'à ce que chaque cercle soit comme une tarte partagée en huit morceaux égaux.



8. Lis chaque verset et choisis un objet qui te rappelle ce verset. Dessine cet objet sur le grand cercle, à l'extrémité de l'espace où tu as écrit le verset. Colorie ton dessin. Fais la même chose pour les sept autres versets.

5. Mets le petit cercle sur le grand cercle et trace le contour du petit cercle.



Psaume 34.8

40



UFP

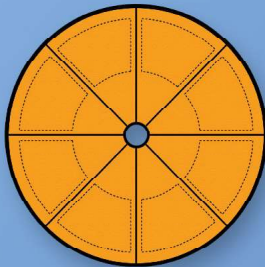
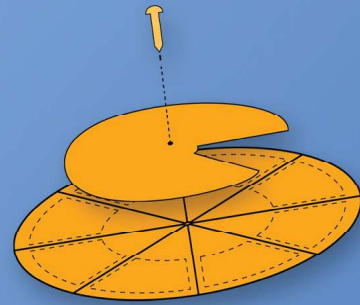
Ésaïe 55.1





9. Écris sur le petit cercle du dessus la phrase: « Lettres d'amour de Jésus à _____ ».

10. Utilise l'attache parisienne pour fixer ensemble les deux cercles.



11. En tenant le grand cercle dans la main, utilise l'autre main pour faire tourner le petit cercle jusqu'à un dessin qui te rappelle le verset de la Bible que tu devras lire.



12. Utilise ce cercle pendant le culte de famille ou avant de t'endormir, ou même pour parler à un voisin de l'amour de Jésus.

