

## La sentence de mort

### Thème du mois

Nous aimons Dieu quand nous l'adorons.

### Coup d'œil sur la leçon

Pharaon refuse d'entendre les avertissements de Dieu. La dixième plaie est la plus terrible de toutes : la mort des premiers-nés. C'est un moment de crainte et d'espoir pour les Israélites, une nuit qu'ils n'oublieront jamais. Les générations à venir sauraient non seulement que Dieu les a délivrés de la main de Pharaon, mais aussi que Dieu a envoyé son Fils nous délivrer d'un esclavage pire encore : l'esclavage du péché.

### Cette histoire concerne l'adoration

Dieu se sert de la dixième plaie pour montrer son grand amour pour son peuple. Il désire aussi nous faire comprendre quelles sont les conséquences du péché. Il utilise également la délivrance de son peuple pour démontrer son dessein de sauver le monde du péché. Nous aussi, nous avons un choix à faire. Nous adorons Dieu quand nous le louons de nous avoir délivrés du péché.

### Enrichissement de l'animateur

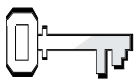
« La Pâque devait être une fête à la fois commémorative et préfigurative. Non seulement elle rappelait la délivrance de la servitude égyptienne, mais elle préfigurait la suprême délivrance que Jésus devait apporter au monde. [...] Mais il ne suffisait pas que l'agneau pascal fût immolé ; il fallait que son sang fût aspergé sur les poteaux de la porte. C'est ainsi que les mérites du Sauveur sont imputés aux âmes croyantes. Jésus a non seulement donné sa vie pour le monde, mais pour chacun individuellement [...].

L'hysopie employée pour l'aspersion du sang était le symbole de la purification [...].

L'agneau devait être apprêté de façon qu'aucun de ses os ne fût rompu. De même, pas un de ceux de l'Agneau de Dieu n'a été brisé : symbole de la plénitude du sacrifice du Christ » – Ellen G. White, *Patriarches et prophètes*, chap. 24, p. 249.

### Décoration de la salle

Voir la leçon 5.



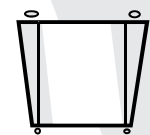
#### Références :

Exode 11 ; 12 ;  
*Patriarches et prophètes*,  
chap. 24, p. 247-252.



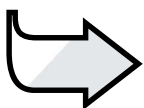
#### Verset à mémoriser :

« L'ange de l'Éternel campe autour de ceux qui le craignent, et il les délivre. » Psaume 34.8



#### Objectifs

Les enfants pourront :  
**savoir** que Dieu a envoyé son Fils pour nous sauver,  
**se sentir** heureux en sachant que Dieu a une solution à tous nos problèmes,  
**répondre** en louant Dieu de nous libérer du péché.



#### Le message :

Nous adorons Dieu quand nous le louons de nous avoir délivrés du péché.



## Survol du programme

Partie de la leçon	Temps	Activités	Matériel nécessaire
Bienvenue	En continu	Saluer les enfants et être attentif à leurs joies/soucis.	
<b>1</b> Préparation	10 minutes max.	A. Primaires au secours B. Un homme à la mer ! C. Service de secours	Animal en peluche 2 gilets de sauvetage, corde pompiers
<b>À tout moment</b> Prière et louange*	10 minutes max.	Échange Suggestion de chants Missions Offrandes Prière	<i>Hymnes et louanges</i> <i>Missions enfants</i> Récipient pour offrandes Croix, petits bouts de papier, punaises
<b>2</b> Leçon de la Bible	20 minutes max.	Vivre le récit  Verset à mémoriser  Explorer la Bible	Costumes des temps bibliques, cadre de porte en carton, ketchup, brindilles, biscuits, assiettes en carton, tables, valises ou sacs, vêtements  8 ballons, bandes de papier, Bibles  Bibles
<b>3</b> Application de la leçon	15 minutes max.	Sauvés	Tableau blanc ou noir, craie ou marqueur, gomme à effacer avec le mot « Jésus » inscrit dessus, <i>Hymnes et louanges</i>
<b>4</b> Partage de la leçon	15 minutes max.	Équipe de secours de Dieu	Papier cartonné, ciseaux, épingles de sûreté, crayons, crayons feutres, perforatrice

\*On peut avoir recours à la section « Prière et louange » à tout moment au cours du programme.

# ENSEIGNER LA LEÇON

## Bienvenue

Accueillez les enfants à la porte et demandez-leur comment s'est passée leur semaine ; ce qui leur a plu/déplu. Écoutez leur verset à réciter de la semaine précédente et encouragez-les à partager toute expérience tirée de leur leçon de la semaine.

1

## Préparation

Sélectionnez l'activité la plus appropriée à votre situation.

### A. Primaires au secours

Avant de commencer la classe de l'École du sabbat, placez les animaux hors de la portée des enfants. Vous aurez besoin d'une peluche pour chaque groupe de quatre ou cinq enfants.

Dites : **Il y a un** (nommer l'animal) **perdu ce matin. Pouvez-vous le trouver et le sauver ?** Laissez les enfants trouver le moyen de « sauver » l'animal.

#### Il vous faut :

- animal en peluche

### Bilan

Demandez : **Comment avez-vous sauvé votre animal ? Avez-vous déjà été secourus ? Ce matin, nous allons parler de la façon dont Dieu a délivré les Israélites, et de la manière dont cette délivrance nous rappelle comment il nous délivre encore du péché. Et c'est ce dont parle notre message d'aujourd'hui :**



**NOUS ADORONS DIEU QUAND NOUS LE LOUONS DE NOUS AVOIR DÉLIVRÉS DU PÉCHÉ.  
Dites-le avec moi.**

### B. Un homme à la mer !

Préparez à l'avance : deux morceaux de corde de 1,5 m de longueur. Attachez la corde autour de chacun des gilets de sauvetage. Divisez la classe en deux groupes. Alignez les groupes sur deux côtés opposés de la pièce, puis demandez à un enfant de chaque file de se placer à une distance d'1,5 m l'un de l'autre. Dites : **Il y a eu une grande tempête et vous êtes tous tombés du bateau sauf un membre de l'équipage, qui est resté à bord. Il a un gilet de sauvetage. Il va vous le lancer. Lorsqu'une personne l'attrape, cette personne peut courir au bateau et être en sécurité ; puis lancez le gilet à une autre personne de votre groupe. Continuez à lancer le gilet jusqu'à ce que tout l'équipage soit sauvé.**

#### Il vous faut :

- 2 gilets de sauvetage (polystyrène ou bouées)
- corde

### Bilan

Allouez un temps pour les discussions. Demandez : **Était-ce difficile de sauver l'équipage ? Que ressentiriez-vous si vous étiez en train de vous noyer ? Aimeriez-vous être sauvés ? Quand Adam et Ève ont péché, Dieu avait un plan de « sauvetage ». Grâce à ce plan, et si nous l'acceptons, nous sommes tous délivrés du péché. C'est ce que le message d'aujourd'hui nous dit :**



**NOUS ADORONS DIEU QUAND NOUS LE LOUONS DE NOUS AVOIR DÉLIVRÉS DU PÉCHÉ.  
Dites-le avec moi.**

UFB

## C. Service de secours

Invitez un pompier ou un secouriste à expliquer aux enfants ce qu'ils font et à leur montrer l'équipement qu'ils utilisent. Laissez les enfants leur poser des questions. Si ce n'est pas possible, montrez une illustration.

**Il vous faut :**

- pompier

### Bilan

Remerciez le pompier, puis dites : **Le travail d'un secouriste est très important. Il délivre les gens du danger. Quand Adam et Ève ont péché, Dieu a déployé la plus grande mission de sauvetage qu'on puisse imaginer. Grâce à cela nous pouvons tous recevoir le don de la vie éternelle. Notre message nous dit aujourd'hui :**



**NOUS ADORONS DIEU QUAND NOUS LE LOUONS DE NOUS AVOIR DÉLIVRÉS DU PÉCHÉ. Dites-le avec moi.**

## Prière et louange À tout moment

### Échange



Parlez des joies et des peines des enfants telles que vous les avez entendues à la porte, si approprié. Encouragez les enfants à partager les expériences concernant la leçon passée et révisez le verset à mémoriser de la semaine précédente. N'oubliez pas de souligner les anniversaires, tout événement ou tout accomplissement particulier. Saluez chaleureusement tous les visiteurs.

### Suggestion de chants



- « Alléluia ! Louange à Dieu ! » (*Hymnes et louanges*, n° 24)
- « Gloire, gloire à l'Éternel ! » (*Hymnes et louanges*, n° 25)
- « À l'Éternel qu'on chante » (*Hymnes et louanges*, n° 552)
- « À toi la gloire ! » (*Hymnes et louanges*, n° 42)

### Missions



Racontez un récit missionnaire tiré de *Missions enfants*. Insistez sur le thème de l'adoration.

### Offrandes



Allouez un temps pour les discussions. Dites : **Beaucoup de personnes dans le monde ont besoin d'être sauvées du péché. Quand nous apportons nos offrandes, nous aidons les gens à connaître le plan du salut de Dieu.**

**Il vous faut :**

- récipient pour les offrandes

### Prière



Préparez à l'avance une croix, assez large pour que les enfants puissent y accrocher leur prière avec une punaise.

Donnez à chaque enfant un bout de papier. Dites : **Écrivez ou dessinez une chose pour laquelle vous aimeriez demander pardon à Dieu ou une chose pour laquelle vous aimeriez remercier Dieu. Quand vous aurez fini, prenez une punaise et accrochez votre prière sur la croix.** Réunissez les enfants autour de la croix. Remerciez Dieu pour son plan du salut, pour le pardon de nos péchés et pour toutes les choses merveilleuses qu'il fait pour nous.

**Il vous faut :**

- croix en carton ou en bois
- petits bouts de papier
- punaises

**Vivre le récit**

Si vous avez une classe nombreuse, demandez de l'aide aux parents pour la valise et les vêtements à emballer. Demandez à un homme de s'habiller comme Moïse et de raconter l'histoire. Quand Dieu parle, demandez à un moniteur de lire ces lignes ou faites un enregistrement préalable.

**Personnages :** Moïse, voix de Dieu, enfants d'Israël (Répartissez les enfants de manière à former des familles : une maman, un papa et deux ou trois enfants)

\*Attention aux allergies ! Adaptez selon les cas.

**Il vous faut :**

- costumes des temps bibliques
- cadre de porte en carton
- ketchup
- brindilles
- biscuits\*
- assiettes en carton
- tables
- valises/sacs
- vêtements

**Lisez ou racontez l'histoire :**

Bonjour les enfants. Mon nom est Moïse. Dieu m'a demandé de remplir une mission spéciale. Je suis allé voir Pharaon neuf fois pour lui demander de laisser aller les Israélites et neuf fois Pharaon a dit non. Alors Dieu a envoyé des plaies sur l'Égypte. L'eau est devenue du sang, les grenouilles, les poux et les mouches ont couvert le sol, le bétail est mort, les Égyptiens ont eu des ulcères douloureux, une tempête de grêle a détruit toutes les récoltes et ce qui restait a été mangé par les sauterelles. Pendant la dernière plaie, c'était l'obscurité totale pendant trois jours. Les gens avaient peur de sortir de leur maison. Après cela, Pharaon m'a dit que si je venais le voir encore une fois, il me tuerait. À ce moment-là, Dieu m'a parlé de la dernière et de la plus terrible des plaies.

Dieu a dit : « Il y aura une dernière plaie, après cela, Pharaon laissera aller mon peuple. À minuit, j'enverrai l'ange de la mort à travers l'Égypte. Tout premier-né mourra. Je protégerai mon peuple s'il fait ce que je lui ordonne. »

(Moïse fait signe aux Israélites de venir vers lui)  
Venez, Israélites, écoutez les instructions de Dieu.

Suivez-les exactement et vous serez sauvés. Si vous ne les suivez pas fidèlement, quelqu'un de votre maison mourra.

Chaque famille devra choisir un agneau d'un an qui soit parfait. Dans quatre jours, au coucher du soleil, le père de chaque famille doit tuer l'agneau et garder un peu de sang. Aspergez ce sang sur les deux montants et la poutre au-dessus de la porte, à l'entrée de votre maison. Après cela, personne ne devra sortir de la maison jusqu'au matin.

Dieu enverra la mort à travers tout le pays d'Égypte. Le premier-né de chaque famille mourra. Voici la promesse de Dieu : Il passera par-dessus toute maison qui aura du sang sur les montants de la porte.

Vous devez rôtir l'agneau et le manger avec des herbes amères et avec du pain sans levain. Ayez votre manteau sur vous et vos chaussures aux pieds lorsque vous allez manger. S'il y a un reste d'agneau, brûlez-le au feu. Si votre famille est trop petite pour manger un agneau, invitez une autre famille et partagez-le avec celle-ci, mais les deux familles doivent asperger les montants de porte de leur maison.

Le jour venu, le peuple de Dieu suit exactement les instructions de Dieu. *(Le père de famille fait mine de tuer l'agneau. Les enfants se servent de brindilles pour asperger de « sang » (ketchup) le cadre de la porte. Mettez la table et disposez quelques biscuits sur l'assiette. Ils prennent tous un morceau de biscuit)*

Tout le monde reste dans sa maison jusqu'à ce qu'ils m'entendent crier *(Moïse crie)* : « L'ange destructeur de l'Éternel est passé sur le sol égyptien. Le premier-né de tous les Égyptiens, depuis celui du plus humble serviteur jusqu'à celui de Pharaon, est mort. Pharaon a finalement accepté de faire la volonté de Dieu et nous a dit de quitter le pays. »

Nous avons emballé nos affaires dans la joie. *(Lancez les vêtements dans les valises)* Les Israélites ont demandé aux Égyptiens des cadeaux d'or et d'argent. Ils riaient et criaient de joie : « Nous sommes libres ! Enfin, nous sommes libres ! » *(Tous crient : « Nous sommes libres ! »)*

On appelle ce dernier repas avant la délivrance, la Pâque. Les Juifs continuent à célébrer cette fête chaque année pour se rappeler comment Dieu les a délivrés des Égyptiens. Cela nous rappelle aussi que Jésus est venu mourir pour nous. De la même manière que le sang de l'agneau a sauvé les premiers-nés lors de la Pâque, la mort de Jésus nous sauve de nos péchés. Nous pouvons être libérés du péché et aller au ciel grâce à sa mort. Quel Dieu merveilleux !

### Bilan

Allouez un temps de discussion. Demandez : **Combien parmi vous sont l'aîné de la famille ? Si vous aviez été là, qu'auriez-vous ressenti en entendant la description de la dernière plaie ? Auriez-vous suivi exactement les instructions de Dieu quant au sang de l'agneau sur les montants de porte ? Auriez-vous mis peu ou beaucoup de sang ? Qu'auriez-vous ressenti en sachant que l'ange de la mort était passé au-dessus de votre maison ? Pourquoi Jésus est-il parfois appelé « l'Agneau » ? Nous pouvons être heureux, car Jésus a pris notre place et est mort pour nos péchés. Alors nous, de la même manière que les Israélites, nous pouvons être délivrés du péché. Répétons tous ensemble le message d'aujourd'hui :**


 **NOUS ADORONS DIEU  
QUAND NOUS LE LOUONS  
DE NOUS AVOIR DÉLIVRÉS DU PÉCHÉ.**

### Verset à mémoriser

Écrivez le verset à mémoriser sur les bandes de papier, un mot par bande, tel qu'indiqué ci-dessous. Enroulez les bandes et mettez le papier dans chaque ballon. Gonflez les ballons. Demandez aux enfants de faire éclater les ballons, de ramasser les papiers et d'essayer de mettre les mots du verset dans le bon ordre. Si l'ordre n'est pas correct, aidez-les à le trouver à l'aide de la Bible. Mélangez les bandes et demandez-leur d'essayer encore.

**Il vous faut :**

- 8 ballons
- bandes de papier



Répétez l'exercice jusqu'à ce que les enfants sachent le verset.

**« L'ange/de l'Éternel/campe/autour/ de ceux qui/le craignent/et il les délivre. »/ (Psaume 34.8)**

### Explorer la Bible

Dites : **Quand Adam et Ève ont péché, ils ont posé un problème à Dieu. Lisons la première partie de**

**Romains 6.23 et voyons quel était le problème de Dieu. Lisons ensemble. Qu'est-ce que cela veut dire ? (Quand nous faisons le mal, nous nous séparons de Dieu et nous devons mourir) Dieu a un plan de secours. Lisons l'autre partie du verset. Dieu nous a donné un cadeau qui peut effacer les conséquences du péché.**

Répartissez la classe en quatre groupes et donnez à chaque groupe un verset. Demandez-leur de le lire et d'en expliquer le sens. Allouez un temps pour que chaque groupe présente son explication.

- Romains 5.8
- Éphésiens 2.4,5
- 1 Jean 1.9,10
- Romains 8.32

### Bilan

Demandez à chaque groupe : **Que dit votre verset ? Qu'est-ce qu'il nous dit sur le plan du salut de Dieu ? Que pensez-vous du fait que Dieu vous a délivrés du péché ? Dieu a délivré les Israélites en Égypte. Quand il les a délivrés, il leur a donné une fête spéciale pour qu'ils se souviennent que Jésus est venu mourir pour leurs péchés. Quelle était cette fête ? Voir Exode 12.13,14. Quand Jésus est venu, il nous a donné une autre cérémonie pour remplacer la Pâque. Savez-vous laquelle ? (la sainte cène) Nous pouvons remercier Dieu de nous donner un moyen de nous rappeler la délivrance du péché. Répétons ensemble notre message d'aujourd'hui :**

**NOUS ADORONS DIEU  
QUAND NOUS LE LOUONS  
DE NOUS AVOIR DÉLIVRÉS DU PÉCHÉ.**

**Il vous faut :**

- Bibles



## Application de la leçon

### Sauvés

Dites : **Dieu a protégé les Israélites de l'ange de la mort en leur demandant de mettre du sang de l'agneau sur les montants de la porte de leur maison. Pourquoi leur a-t-il dit de célébrer cet événement chaque année ?** (Pour leur rappeler qu'il les avait délivrés des Égyptiens et que Jésus est venu mourir pour leurs péchés)

**Nommez certaines des choses mauvaises que nous faisons.** (Encouragez-les à parler, et faites une liste de manière à ce que tout le monde puisse la voir) **Que pouvons-nous faire pour nous débarrasser de ces péchés ?** (demander pardon à Dieu, de l'aide pour ne plus les répéter) **Que se passe-t-il alors ?** (Parce que Jésus est mort pour nous, Dieu peut effacer nos péchés) Donnez à chaque enfant l'occasion de venir au tableau effacer un péché, en disant : « Je loue Dieu de me délivrer de ce péché. »

#### Il vous faut :

- tableau blanc/noir
- craie/ marqueur
- gomme avec le mot « Jésus » inscrit dessus
- *Hymnes et louanges*

### Bilan

Demandez : **Que ressentez-vous en découvrant le plan de Dieu pour le pardon de nos péchés ?** (heureux, reconnaissant, etc.) **Qu'est-ce que ce plan nous dit sur Dieu ? Dieu nous aime tant ! Chantons « Jésus par ton sang précieux »** (*Hymnes et louanges*, n° 268). **Dieu a montré son amour en délivrant les Israélites, et il nous a envoyé Jésus pour nous délivrer de nos péchés. Répétons ensemble le message d'aujourd'hui :**



**NOUS ADORONS DIEU  
QUAND NOUS LE LOUONS  
DE NOUS AVOIR DÉLIVRÉS DU PÉCHÉ.**



### Équipe de secours de Dieu

Distribuez le matériel.

Découpez des cercles de 4,5 cm de diamètre et faites un trou dans la partie supérieure. Demandez aux enfants de dessiner un radeau de survie sur le cercle et d'écrire au centre « Équipe de secours de Dieu ». Attachez les badges aux enfants avec une épingle de sûreté. Demandez :

#### Il vous faut :

- papier cartonné
- ciseaux
- épingles de sûreté
- crayons/ crayons feutres
- perforatrice

**Que se serait-il passé si Moïse n'avait pas voulu partager le plan de délivrance avec les Israélites ?** (Le premier-né de chaque famille Israélite serait mort) **Que se passera-t-il si nous ne partageons pas le plan du salut avec les autres ?** (Ils ne seront pas au courant. Ils ne seront pas prêts pour le retour de Jésus) **Nous pouvons tous faire partie de l'équipe de secours de Dieu et parler aux autres du plan du salut.**

Répartissez les enfants en groupes de deux et donnez-leur la possibilité de pratiquer ce qu'ils diraient si quelqu'un leur demandait la signification de leur badge.

### Bilan

Demandez : **Que diriez-vous à quelqu'un qui vous demande la signification de votre badge ?** (Dieu a envoyé son Fils mourir pour nos péchés) **Jésus est-il venu sauver certaines personnes seulement ?** (Non, Jésus est venu secourir tout le monde) **Gardons nos badges sur nous lorsque nous rentrerons à la maison. Répétons ensemble le message d'aujourd'hui**



**NOUS ADORONS DIEU  
QUAND NOUS LE LOUONS  
DE NOUS AVOIR DÉLIVRÉS DU PÉCHÉ.**

### Clôture

Demandez aux enfants de former un cercle autour de la croix dont vous vous êtes servi pour le moment de la prière. Demandez à Dieu de leur donner des occasions de témoigner et de dire aux autres que Jésus peut les délivrer, eux aussi, du péché.

