

De l'eau en abondance

Thème du mois

Nous aimons Dieu quand nous l'adorons.

Coup d'œil sur la leçon

Les Israélites avaient déjà bénéficié de la protection de Dieu lors des plaies. Ils l'avaient également expérimentée quand Dieu les avait délivrés des Égyptiens qui les poursuivaient. Et le fait de recevoir la manne était une autre preuve de cette même protection. Maintenant, leur foi va être éprouvée une fois de plus. Ils n'ont pas d'eau. Au lieu de se tourner vers Dieu et de lui parler de leur besoin, ils se plaignent à Moïse. Dieu comprend leur faiblesse et pourvoit à tous leurs besoins.

Cette histoire concerne l'adoration

Dieu a pourvu à tous les besoins des Israélites. Quand ces derniers avaient des difficultés, ils se plaignaient à Moïse au lieu de présenter le problème à Dieu. Dieu a été patient et a comblé leurs besoins. Dieu désire profondément que nous lui présentions nos difficultés afin de pouvoir déverser ses bénédictions sur nous.

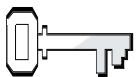
Enrichissement de l'animateur

«Et Dieu prend soin de tout ce qu'il a créé. Celui qui soutient les mondes innombrables dont il lui a plu de parsemer l'immensité, s'occupe en même temps du passereau qui gazouille sans souci son humble chant. Quand les hommes se rendent à leur travail quotidien ; quand ils prient ; quand ils se couchent le soir, et quand ils se lèvent le matin ; quand le riche donne des festins dans son palais, ou quand le pauvre rassemble sa famille autour de son frugal repas, toujours et partout notre Père céleste veille avec tendresse sur ses créatures. Il ne coule pas de larmes qui échappent à son regard ; il n'est pas de sourire qu'il ne remarque.

Si nous voulions croire en lui, que d'angoisses inutiles pourraient nous être épargnées ! Notre vie ne serait pas une suite de désappointements. Toutes choses, grandes ou petites, seraient remises entre les mains de celui qu'aucune multiplicité d'occupations ne tracasse et que n'accable aucun fardeau. Nous jouirions d'un repos d'âme que beaucoup ne connaissent plus depuis longtemps» – Ellen G. White, *Vers Jésus*, IADPA, 2007, chap. 10, p. 130, 131.

Décoration de la salle

Voir la leçon 5.



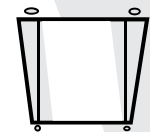
Références :

Exode 17.1-7 ;
Patriarches et prophètes,
chap. 26, p. 269-270.



Verset à mémoriser :

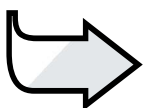
« Si quelqu'un a soif,
qu'il vienne à moi et
qu'il boive » Jean 7.37.



Objectifs

Les enfants pourront :

- savoir** que Dieu pourvoit à leurs besoins,
- se sentir** rassurés de savoir que Dieu désire pourvoir à leurs besoins,
- répondre** en louant Dieu de pourvoir à tous leurs besoins.



Le message :

Nous louons Dieu parce
qu'il nous donne ce
dont nous avons
besoin.

Survol du programme

Partie de la leçon	Temps	Activités	Matériel nécessaire
Bienvenue	En continu	Saluer les enfants et être attentif à leurs joies/soucis.	
1 Préparation	10 minutes max.	A. Déjeuner sans eau B. Un trou dans la pierre	2 sachets de jus de fruits en poudre déjà sucré, 2 sachets de soupe en poudre, des bols et des gobelets en carton, cuillères, carafe, eau 1 galet par enfant, crayons feutres
À tout moment Prière et louange*	10 minutes max.	Échange Suggestion de chants Missions Offrandes Prière	<i>Hymnes et louanges</i> <i>Missions enfants</i> Récipient pour les offrandes Papier bleu découpé en forme de gouttes d'eau (voir p. 117), deux crayons, panier
2 Leçon de la Bible	20 minutes max.	Vivre le récit Verset à mémoriser Explorer la Bible	Costumes des temps bibliques, bâton de berger, ensemble de literie que les Israélites emportent. 12 gobelets en plastique Bibles
3 Application de la leçon	15 minutes max.	Besoins quotidiens	Corde, pinces à linge, ciseaux, papier, crayons/crayons feutres
4 Partage de la leçon	15 minutes max.	A. Étancher notre soif B. Mains serviables	Gobelets en plastique, crayons, colle, morceaux de tissus, crayons feutres Papier, ciseaux, crayons

*On peut avoir recours à la section « Prière et louange » à tout moment au cours du programme.

ENSEIGNER LA LEÇON

Bienvenue

Accueillez les enfants à la porte et demandez-leur comment s'est passée leur semaine ; ce qui leur a plu/déplu. Écoutez leur verset à réciter de la semaine précédente et encouragez-les à partager toute expérience tirée de leur leçon de la semaine.

1

Préparation

Sélectionnez l'activité la plus appropriée à votre situation.

A. Déjeuner sans eau

Dites : **Nous allons avoir un repas ensemble aujourd'hui.** Distribuez les bols avec un peu de soupe en poudre au fond et des verres avec un peu de jus de fruits en poudre. Dites aux enfants : « Bon appétit ! » Puis dites : **Y a-t-il un problème ? N'aimez-vous pas ce que je vous ai préparé ? Que manque-t-il ?** (de l'eau) Dites : **Ce ne serait pas bon de manger de la nourriture comme celle-ci. Nous avons besoin d'eau pour rendre nos aliments plus faciles à manger.**

Bilan

Dites : **Votre vie serait-elle différente si vous n'aviez pas beaucoup d'eau ? À quels moments avez-vous utilisé de l'eau aujourd'hui ?** (se laver, se brosser les dents, au petit déjeuner, etc.) **Si vous étiez dans le désert, sans eau, que ressentiriez-vous ? Que feriez-vous ? Dans l'histoire d'aujourd'hui, les Israélites avaient un problème d'eau. Nous allons voir comment Dieu a pourvu à leurs besoins. Dieu pourvoit également à nos besoins. Et c'est ce que notre message dit :**

Il vous faut :

- 2 sachets de jus de fruits en poudre déjà sucré
- 2 sachets de soupe
- bols et gobelets en carton
- cuillères
- carafe
- eau



NOUS LOUONS DIEU PARCE QU'IL NOUS DONNE CE DONT NOUS AVONS BESOIN.

Dites-le avec moi.

Adapté de *Amazing Stories from Exodus* [Merveilleuses histoires de l'Exode], Loveland, Colorado, Group Publishing, 1994, p. 56.



B. Un trou dans la pierre

Laissez les enfants choisir une pierre et demandez-leur de dessiner un cercle sur la surface lisse. Disposez les pierres de sorte à ce que tout le monde puisse les voir.

Il vous faut :

- 1 galet par enfant
- crayons feutres

Bilan

Dites : **Regardez le cercle que vous avez dessiné sur la pierre. Serait-il difficile de faire un trou dans votre pierre ?** (très difficile ; Il faudrait une perceuse)
Que se passe-t-il si vous serrez votre pierre ? (rien) **Croyez-vous qu'on peut faire sortir de l'eau de votre pierre ? Dans la leçon d'aujourd'hui, nous saurons comment Dieu s'est servi d'un rocher pour donner de l'eau à son peuple. Dieu continue à pourvoir à nos besoins. Et c'est ce que dit notre message :**



**NOUS LOUONS DIEU PARCE QU'IL NOUS DONNE CE DONT NOUS AVONS BESOIN.
Dites-le avec moi.**



Vivre le récit

Personnages : Moïse, voix de Dieu, Israélites

Invitez quelqu'un à jouer le rôle de Moïse (si possible la même personne que pour les leçons 6 et 8) et lisez ou racontez l'histoire. Enregistrez à l'avance la voix de Dieu, ou demandez à un adulte de lire ce que Dieu dit.

Revêtez « Moïse » et les enfants de costumes des temps bibliques. Donnez à chaque enfant quelque chose à porter. Les enfants font semblant de défaire leur tente et d'emballer leurs affaires.

Il vous faut :

- costumes des temps bibliques
- bâton de berger
- literie (Les Israélites emportent la literie avec eux)

Lisez ou racontez l'histoire :

(*Moïse s'appuie sur son bâton*) Dieu m'a dit qu'il est temps de repartir. (*Pointez les enfants*) Les Israélites commencent à s'habituer à monter et à démonter leurs tentes. La vie dans le désert est très différente de celle qu'ils menaient en Égypte. Là-bas, ils étaient esclaves, construisant des palais et des temples pour les Égyptiens. Maintenant, ils sont comme des nomades, se déplaçant d'un endroit à l'autre, suivant les indications de Dieu.

Dieu a pris soin de nous de différentes manières. Il nous a protégés des plaies en Égypte. Quand Pharaon nous a chassés, Dieu a ouvert une route pour nous à travers la mer. Quelques semaines plus tard, nous n'avions plus de pain ; maintenant, il nous donne la manne chaque jour. La grande nuée nous conduit, et c'est là le signe de la présence de Dieu. (*Moïse dirige les enfants qui portent leurs bagages autour de la classe*) Le jour, c'est une nuée et la nuit, c'est une colonne de feu. Pendant le jour il fait tellement chaud qu'on pourrait presque faire la cuisine sur les pierres. (*Moïse essuie son front*) Pendant la nuit, il fait si froid ! (*Trembler*). Il faut une couverture pour avoir chaud.

Voici notre nouveau campement, Rephidim. (*Les enfants font semblant de monter leur tente*) Tout le monde est fatigué, sale et a soif après la longue marche. Les vaches meuglent, elles veulent boire

(*Les enfants meuglent comme les vaches*) Les moutons et les chèvres bêlent parce qu'ils veulent de l'eau. (*Les enfants bêlent comme un mouton*) Seuls les chameaux semblent tranquilles sans eau. Ils peuvent faire de longs parcours sans eau parce qu'ils la mettent en réserve dans leur corps.

(*Les enfants font mine d'aller chercher de l'eau, puis vont vers Moïse et agitent leurs poings*) Tout le monde cherche, mais personne ne trouve d'eau. Ils s'attendent à ce que j'en trouve. Laissez-moi leur demander ce qu'ils veulent. (*Moïse regarde les « Israélites »*) « Puis-je vous aider ? »

(*enfants d'Israël*) « Donne-nous de l'eau à boire. Nous avons soif. Nos familles ont soif, nos animaux ont soif. Nous avons besoin d'eau ou nous mourrons. »

(*Moïse*) « Dieu pourvoira à nos besoins. Après avoir vu toutes les choses qu'il a accomplies pour vous, vous devez savoir que si Dieu nous a amenés jusqu'ici, il nous donnera de l'eau. Pourquoi vous disputez-vous avec moi ? Pourquoi mettez-vous Dieu à l'épreuve ? »

(*enfants d'Israël*) « Pourquoi nous as-tu fait sortir d'Égypte ? Nous allons tous mourir. » (*Moïse s'en va et prie*) « Oh, Seigneur, que dois-je faire avec ce peuple ? Ils sont prêts à me lapider. »

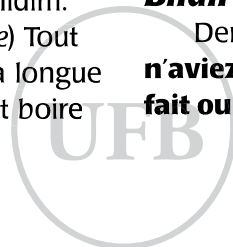
(*Voix de Dieu*) « Va un peu plus loin et prends quelques dirigeants avec toi. Prends le bâton dont tu t'es servi pour changer les eaux du Nil en sang. Je me tiendrai là devant toi sur le rocher en Horeb. Tu frapperas le rocher et l'eau jaillira. »

(*Moïse fait signe au peuple*) « Venez, suivez-moi, et vous verrez ce que Dieu fera pour vous. » (*Faites mine de frapper le rocher, puis faites un saut en arrière*) « De l'eau ! » « Dieu vous donne assez d'eau pour tout le monde et aussi pour les animaux. Une fois de plus, Dieu pourvoit à nos besoins. Louez soit Dieu ! »

Dieu a pourvu aux besoins des Israélites pendant tout leur voyage dans le désert, qui a duré de nombreuses années. Il continue à pourvoir à nos besoins aujourd'hui. Quel Dieu merveilleux !

Bilan

Demandez : **Que se passerait-il si vous n'aviez pas d'eau chez vous ? Qu'auriez-vous fait ou dit, si vous aviez été l'un des Israélites ?**



Comment auriez-vous réagi avant que Moïse frappe le rocher ? Et après ? Pourquoi croyez-vous que les Israélites se sont plaints ? Qu'est-ce qui aurait pu aider les Israélites à croire que Dieu pourvoit à leurs besoins ? (les miracles qu'il avait opérés en les protégeant) Dieu pourvoit-il à nos besoins aujourd'hui ? Comment le savons-nous ? Remercions-le en répétant notre verset d'aujourd'hui :

 **NOUS LOUONS DIEU PARCE QU'IL NOUS DONNE CE DONT NOUS AVONS BESOIN.**

Verset à mémoriser

Au préalable, écrivez un mot différent du verset à mémoriser sous le fond de chaque gobelet. Placez-les ensuite de manière à ce que les mots du verset soient dans l'ordre. Dites : **Boire un verre d'eau froide est toujours agréable par une journée chaude. Découvrons ce que la Bible dit sur les personnes assoiffées.**

Demandez aux enfants, chacun leur tour, de tourner le verre et de lire le mot qui est écrit dessous. Une fois que tous les verres sont retournés, les enfants doivent lire et répéter le verset à réciter plusieurs fois. Ensuite, demandez-leur de tourner à nouveau les verres et mélangez-les, puis dites-leur de placer les verres dans le bon ordre. Répétez l'activité jusqu'à ce que les enfants sachent tous leur verset par cœur. Le verset dit : **« Si quelqu'un a soif, qu'il vienne à moi, et qu'il boive. » (Jean 7.37)**

Il vous faut :

- 12 gobelets en plastique

Explorer la Bible

Formez quatre petits groupes et donnez à chacun des groupes un des textes bibliques. Demandez à chaque groupe de lire les versets et de les résumer pour la classe. Vous pouvez demander à un adulte de vous aider si nécessaire.

- Luc 12.6,7
- Matthieu 6.25-27
- Luc 12.27-31
- Matthieu 7.7-11

Il vous faut :

- Bibles

Bilan

Demandez : **Avons-nous raison de nous inquiéter au sujet de ce dont nous avons besoin ? Pourquoi ? Comment le savez-vous ? Que dit Jésus sur l'inquiétude ?** Lisez à haute voix Matthieu 6.25 (L'inquiétude est inutile) **Qu'est-ce que Dieu a promis ?** (Il a promis de pourvoir à tous nos besoins) **Qu'est-ce que les oiseaux et les fleurs nous rappellent ?** (Dieu prend soin d'eux. Nous valons beaucoup plus qu'eux, Dieu prend soin de nous aussi) **Pourquoi Dieu nous donne-t-il tant de beaux cadeaux ?** (Il nous aime et veut que nous soyons heureux) **Répétons ensemble le message d'aujourd'hui :**



NOUS LOUONS DIEU PARCE QU'IL NOUS DONNE CE DONT NOUS AVONS BESOIN.



Prière et louange

À tout moment



Échange

Parlez des joies et des peines des enfants telles que vous les avez entendues à la porte, si approprié. Encouragez les enfants à partager les expériences concernant la leçon passée et révisez le verset à mémoriser de la semaine précédente. N'oubliez pas de souligner les anniversaires, tout événement ou tout accomplissement particulier. Saluez chaleureusement tous les visiteurs.



Suggestion de chants

- « Alléluia ! Louange à Dieu ! » (*Hymnes et louanges*, n° 24)
- « Gloire, gloire à l'Éternel ! » (*Hymnes et louanges*, n° 25)
- « À l'Éternel qu'on chante » (*Hymnes et louanges*, n° 552)
- « À toi la gloire ! » (*Hymnes et louanges*, n° 42)



Missions

Racontez un récit missionnaire tiré de *Missions enfants*. Insistez sur le thème de l'adoration dans l'histoire.



Offrandes

Dites : **Dieu pourvoit à tout ce dont nous avons besoin, sans nécessairement nous donner tout ce que nous voulons. Une manière d'adorer Dieu est d'aider ceux qui sont dans le besoin.**

Il vous faut :

- récipient



Prière

Avant le début de la classe, découpez les « gouttes d'eau ». Dites : **Dieu nous donne beaucoup de cadeaux, y compris l'eau. Sur votre goutte d'eau, dessinez ou écrivez une chose pour laquelle vous aimeriez remercier Dieu.** Placez les « gouttes d'eau » dans le panier. Demandez aux enfants de se placer autour du panier. Dans votre prière, remerciez Dieu de pourvoir à tous nos besoins.

Il vous faut :

- papier bleu découpé en forme de gouttes d'eau (voir p. 117)
- crayons
- panier

3

Application de la leçon

A. Besoins quotidiens

À l'avance, attachez la corde de manière à ce qu'elle traverse la salle, à une hauteur que les enfants peuvent atteindre. Donnez à chaque enfant un morceau de papier. Dites : **Dessinez quelque chose dont vous avez besoin. Découpez votre**

Il vous faut :

- corde
- pinces à linge
- ciseaux
- papier
- crayons/crayons feutres

dessin et suspendez-le à la corde à l'aide d'une pince à linge. Utilisez cette corde à linge pour la section Partage de la leçon.

Bilan

Regardez les choses que les enfants ont dessinées. Demandez : **Pourquoi avez-vous choisi cela ? Quelles sont les choses les plus importantes dont nous avons besoin ?** Discutez, assurez-vous de faire la différence entre avoir envie de quelque chose et en avoir besoin.

Pourquoi les Israélites se sont-ils plaints ? (Ils ont oublié toutes les choses que Dieu a faites pour eux dans le passé) **Comment pouvons-nous être sûrs de ne pas oublier ce que Dieu a fait pour nous ?** (Nous devons nous rappeler constamment les choses que Dieu a faites pour nous, et nous devons cultiver l'habitude de le

remercier pour toutes ces choses, etc.) **Répétons ensemble notre message d'aujourd'hui :**



NOUS LOUONS DIEU PARCE QU'IL NOUS DONNE CE DONT NOUS AVONS BESOIN.



Partage de la leçon

A. Étancher notre soif

Demandez aux enfants de décorer leur gobelet. Dites : **Dieu a donné de l'eau aux Israélites**

Il vous faut :

- gobelets en plastique
- crayons/crayons feutres
- colle
- morceaux de tissus

lorsqu'ils en ont eu besoin. Planifiez d'expliquer le symbole de votre gobelet avec quelqu'un à qui vous raconterez comment Dieu a donné de l'eau à son peuple. Formez des groupes de deux et demandez aux enfants de pratiquer la façon de raconter l'histoire.

Bilan

Demandez : **Avec qui comptez-vous partager votre gobelet ? Qu'allez-vous dire à cette personne ? Pourquoi est-il important de nous rappeler comment Dieu a pourvu à nos besoins ?** (Cela nous donne l'assurance qu'il pourvoira encore à nos besoins) **Le dire aux autres est une manière de louer Dieu de ce qu'il pourvoit à nos besoins. Répétons ensemble le message d'aujourd'hui :**



NOUS LOUONS DIEU PARCE QU'IL NOUS DONNE CE DONT NOUS AVONS BESOIN.

B. Mains serviables

Demandez aux enfants de tracer leur main sur le papier et puis de découper la forme obtenue. Dites :

Il vous faut :

- papier
- crayons
- ciseaux

Parfois Dieu pourvoit à nos besoins en accomplissant un miracle, mais très souvent, il le fait par l'intermédiaire d'autres personnes. Réfléchissons aux manières de combler les besoins des autres. Attirez leur attention sur les dessins de la corde à linge utilisée dans l'application de la leçon. **Formez des petits groupes et décidez de ce que vous aimeriez faire pour pourvoir aux besoins de quelqu'un en particulier. Lorsque vous aurez décidé, écrivez sur votre « main » :**

Cette main est prête à vous aider pour (préciser l'aide dont il s'agit) *Bilan*

Demandez : **Qu'avez-vous décidé de faire pour aider quelqu'un ? Pourquoi avez-vous choisi telle action et telle personne ? Que pouvez-vous dire à cette personne pour l'encourager à croire que Dieu pourvoit à tous ses besoins ?** (Parlez-leur de l'histoire d'aujourd'hui. Partager les textes de la section Explorer la Bible) **Dieu nous aime et il pourvoit à tous nos besoins. Répétons ensemble le message d'aujourd'hui :**



NOUS LOUONS DIEU PARCE QU'IL NOUS DONNE CE DONT NOUS AVONS BESOIN.

Clôture

Priez et remerciez Dieu de pourvoir à tous nos besoins.

