

RÉFÉRENCES : GENÈSE 18.1-16 ET 21.1-9 ; PATRIARCHES ET PROPHÈTES, IADPA, CHAP. 13, P. 125, 126.

Le petit Isaac

Verset à mémoriser :

« Aimez-vous les uns les autres » Jean 15.12.

Parents :

Grâce à votre aide, d'ici la fin du mois, vos enfants
Sauront que Dieu a créé les membres de la famille
pour les aimer et prendre soin d'eux.

Éprouveront de l'amour pour les membres de la famille que Dieu leur a donnés.

Répondront en disant aux membres de la famille : « Je t'aime ».

Le message :

Les membres de la famille s'aiment les uns les autres.



La famille de Mélanie a un nouveau bébé. La mère berce le bébé.
Elle aime le bébé. Elle rit parce qu'elle est très heureuse.
Elle voulait vraiment, vraiment un bébé. Un homme et une femme,
dans la Bible, voulaient un bébé aussi.

Abraham tenait la main de Sara. Il mit son bras autour d'elle (*mettez votre bras autour de votre enfant*) et tapota son dos (*tapotez le dos de votre enfant*) alors qu'elle pleurait. « Je suis désolé que tu sois si triste ! » dit-il gentiment. Il aimait sa femme, Sara.
Et toi, qui aimes-tu ?








S ara se
moucha
(faites mine de
vous moucher).

Elle essuya ses larmes
(faites mine d'essuyer
vos larmes). Elle
regarda Abraham.
« J'ai toujours voulu
avoir un bébé !
s'écria-t-elle. Et
maintenant je suis
trop vieille ! »


« Je sais que
tu veux un bébé,
répondit Abraham.
Dieu a promis qu'il
nous donnerait un fils.
Mais tu as raison,
nous sommes
maintenant si vieux ! »



Un jour,
Abraham
vit trois
hommes

qui se tenaient
debout près de sa
tente (*levez trois
doigts et comptez-les*).
« Venez et
reposez-vous un
moment, dit-il.
Reposez-vous à
l'ombre de cet arbre.
Je vais vous apporter
de quoi manger. »

Les hommes
sourirent. « Merci
beaucoup »,
dirent-ils, tandis
qu'ils s'asseyaient
sous l'arbre (*montrez
et recomptez les
hommes*).






UFB

Abraham se précipita vers sa tente. « Vite! dit-il à Sara. Nous avons de la visite. Mets à cuire un bon pain, s'il te plaît. »


Les serviteurs aidèrent Abraham et Sara à préparer le repas (*faites mine de mélanger de la nourriture*).



Quand le repas fut prêt, Abraham l'apporta aux visiteurs.
« Où est ta femme? », demanda l'un des visiteurs.

« Elle est dans la tente », répondit Abraham.

« Je reviendrai vous voir l'année prochaine, dit le visiteur. Et quand je reviendrai, ta femme Sara aura son petit bébé, son fils. »







Sara entendit ce que l'homme avait dit et elle rit dans son cœur (*riez tout haut*). Elle savait qu'elle était trop vieille pour avoir un bébé.

Puis le visiteur dit à Abraham : « J'ai entendu Sara rire. Elle pense qu'elle est trop vieille pour avoir un bébé. Mais y a-t-il quelque chose d'impossible pour le Seigneur ? »

Alors, Abraham comprit que ce visiteur était vraiment le Seigneur.



Tout arriva comme le Seigneur l'avait dit.
Abraham et Sara eurent un petit garçon!
(faites mine de tenir un bébé dans vos bras).
Ils l'appelèrent Isaac parce que ce nom signifie
« il nous a fait rire ». Sara et Abraham aimaient Isaac
(serrez votre enfant dans vos bras). Les membres d'une
famille s'aiment les uns les autres.



Activités quotidiennes

Chantez le chant
du verset à mémoriser
en serrant votre enfant
dans vos bras.



Permettez à votre enfant
de vous aider à cuisiner
en mélangeant
des ingrédients.

Permettez à votre enfant
de vous aider à faire
le ménage en utilisant
un chiffon.

Examinez
soigneusement ces
suggestions
d'activités quotidiennes.
Choisissez celles qui sont
appropriées au stade de
développement de votre
enfant et refaites-les
souvent.



Chantez « Heureuse
maison » ensemble (*Voix
enfantines*, n° 151).
Remerciez Dieu
pour les membres
de votre famille.

Dessinez des visages sur
le bout de trois de vos
doigts pour Abraham,
Sara et Isaac. Racontez
l'histoire biblique à
l'aide de vos trois
doigts « marionnettes ».

Nommez en les
montrant les différentes
parties de votre maison
(fenêtre, porte, etc.) ou
demandez à votre
enfant de les nommer
tandis que vous les
montrez. Remerciez
Dieu pour votre foyer.

UFB

Aidez votre enfant à « prendre soin » de sa poupée en l'encourageant à la coiffer, à laver son visage, à chatouiller son ventre, à la serrer dans ses bras et à l'embrasser.

Aidez votre enfant à « prendre soin » de sa poupée en l'encourageant à lui donner le biberon, à lui faire faire son rot et à la bercer.

Exercez-vous à compter jusqu'à trois sur vos doigts pour représenter les trois visiteurs qui ont rendu visite à Abraham.

Identifiez les différentes parties du corps de la poupée en demandant à votre enfant de les montrer lorsque vous les nommez.



Prenez avec vous une poupée lors d'une promenade.



Parlez de la raison pour laquelle Sara était tout d'abord triste (*faites une moue triste*) puis ensuite heureuse (*ayez un air joyeux et riez ensemble*).

UFB

Faites comme si vous fêtiez un anniversaire. Préparez-vous à recevoir vos « invités » en faisant le ménage, en cuisinant et en allumant des bougies sur un petit gâteau. Dites à votre enfant de souffler les bougies.

Regardez ensemble des photos de votre enfant quand il était bébé. Parlez des choses qu'il faisait.

Dites à votre enfant que vous l'aimez. Serrez-le dans vos bras et embrassez-le.

« Le petit Isaac »

Abraham et Sara
étaient très vieux.



(levez deux doigts)

Mais Dieu leur promit



(montrez le ciel)

Un bébé!



(faites mine de bercer un bébé)

Ceci fit rire Sara,
et Abraham rit aussi



(riez bien fort)

Dieu leur envoya Isaac



(montrez le ciel)

Ce que Dieu dit est vrai!



(faites oui de la tête)

Tiré de *Finger Play Activity* [Jeux de doigts], Mary Gross Ventura, Californie, p. 46, 47.

Leçon 3

« Parce que nous sommes une famille »

Une famille,
c'est les personnes



(frappez des mains)

que Dieu a créées
pour prendre soin de moi.



(pointez votre doigt vers vous)

Nous faisons à manger



(faites mine de tenir une cuillère
et de remuer)

nous nettoyons la maison



(faites mine de passer le balai)

et tout le monde peut voir



(mettez la main en visière et regardez
tout autour)

que nous nous aimons
les uns les autres



(bras ouverts)

parce que nous sommes
une famille



(frappez des mains)

Tiré de *Finger Play Activity* [Jeux de doigts], Mary Gross Ventura, Californie, p. 99.

UFB

« Maisons »

Où dorment les poissons?



(joignez vos mains, posez votre tête dessus et fermez les yeux)

dans l'eau



(faites des mouvements de vagues avec vos mains)

Où dorment les abeilles?
Dans une ruche



(faites une coupe avec vos deux mains)

Où dorment les moutons?
Dans le pâturage



(montrez le lointain)

Où dorment les vaches?
Dans l'étable



(élevez vos mains ensemble au-dessus de votre tête)

Où dorment les oiseaux?
Dans l'arbre



(Levez vos mains dans les airs)

Où est-ce que je dors?
Dans un lit rien qu'à moi!



(pointez votre doigt vers vous)

Tiré de *Finger Play Activity* [Jeux de doigts], Mary Gross Ventura, Californie, p. 19.

UFB

Leçon 3

Savoir s'aimer

ΩΩΩΩΩΩΩΩ

Musical score for the song "Savoir s'aimer". The score is written in 4/4 time and consists of two staves: a treble clef staff for the melody and a bass clef staff for the accompaniment. The melody is in the key of C major and features a simple, repetitive pattern of quarter notes. The lyrics are: "Sa - voir s'ai - mer tous, sa - voir s'ai - mer tous, s'ai - mer s'ai - mer s'ai - mer tous." The accompaniment consists of a simple bass line with quarter notes and rests.



Les membres de ma famille

Les membres de ma famille,



Les membres de ma famille,

(S'entraident chaque jour*),

Voilà pourquoi j'aime ma famille.



**Substituer les mots entre parenthèses par :*

S'embrassent chaque jour.



S'amusent chaque jour.



Lisent la Bible chaque jour.



Parlent et écoutent chaque jour.



Tiré de *Finger Play Activity* [Jeux de doigts], Mary Gross Ventura, Californie, p. 19.