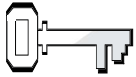


Laissez venir les enfants



Références :

Luc 18.15–17 ;

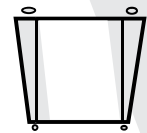
Jésus-Christ,

IADPA, 2018, chap. 56,
p. 463-467.



Verset à mémoriser :

« Laissez venir à moi les petits enfants et ne les en empêchez pas ; car le royaume de Dieu est pour leurs pareils »
Luc 18.16.



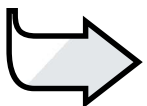
Objectifs

Les enfants pourront :

savoir que Jésus accueille toujours les enfants,

se sentir heureux et acceptés, car ils font partie de la famille de Dieu,

répondre en montrant l'amour de Jésus à d'autres enfants.



Le message :

Les enfants comme moi sont les bienvenus dans la famille de Dieu.

Thème du mois

Jésus nous enseigne comment nous aimer les uns les autres.

Coup d'œil sur la leçon

Les parents emmenaient leurs enfants à Jésus et voulaient que celui-ci les bénisse. Mais les disciples, voyant cela, reprenaient ceux qui les amenaient. Ils leur disaient que Jésus n'avait pas le temps de les voir. Mais Jésus les a appelés et leur a dit : « Laissez venir à moi les petits enfants, et ne les en empêchez pas ; car le royaume de Dieu est pour leurs pareils. »

Cette histoire concerne la fraternisation

Jésus souhaite, encore aujourd'hui, la bienvenue aux enfants. Lorsque les disciples ont essayé de les écarter, Jésus leur a dit de ne pas agir ainsi. Toute personne qui désire entrer dans le royaume des cieux a besoin de la foi d'un enfant.

Enrichissement de l'animateur

« Jésus voyait dans les enfants qu'on lui amenait des hommes et des femmes appelés à devenir les héritiers de sa grâce et des sujets de son royaume, et quelques-uns deviendraient des martyrs par amour pour lui. Il savait que ces enfants l'écouteraient et l'accepteraient comme leur Rédempteur avec bien plus d'empressement que les plus âgés dont beaucoup, sages aux yeux du monde, avaient le cœur endurci. Il plaça son enseignement à leur niveau. Lui, la Majesté du ciel, n'hésita pas à répondre à leurs questions et à simplifier ses importantes leçons pour les adapter à leur intelligence enfantine. Il plantait dans leurs esprits des semences de vérités qui, plus tard, devaient lever et porter du fruit pour la vie éternelle.

Encore aujourd'hui, ce sont les enfants qui sont le plus sensibles aux enseignements de l'Évangile. Leurs cœurs sont ouverts aux influences divines, et forts pour retenir les leçons apprises. Les petits enfants peuvent être chrétiens et avoir une expérience proportionnelle à leur âge » – Ellen G. White, *Jésus-Christ*, IADPA, 2018, chap. 56, p. 464, 465.

Décoration de la salle

Voir la leçon 10.



Survol du programme

Partie de la leçon	Temps	Activités	Matériel nécessaire
Bienvenue	En continu	Saluer les enfants et être attentif à leurs joies/soucis.	
1 Préparation	10 minutes max.	A. Bienvenue B. Relais de couches C. J'aime...	Gobelets jetables, guirlande de fleurs, cuvette, eau, serviette, table 2 grandes poupées, 2 couches en tissu, épingles de sûreté, table Catalogues de jouets, catalogues de produits pour bébés/enfants, grande feuille, colle, ciseaux
À tout moment Prière et louange*	10 minutes max.	Échange Suggestion de chants Missions Offrandes Prière	<i>Hymnes et louanges</i> <i>Missions enfants</i> Récipient pour les offrandes
2 Leçon de la Bible	20 minutes max.	Vivre le récit Verset à mémoriser Explorer la Bible	Costumes des temps bibliques Bibles
3 Application de la leçon	15 minutes max.	A. 101 raisons B. Bénédiction de A à Z	Petite balle Papier, crayons feutres
4 Partage de la leçon	15 minutes max.	Joie pour le bébé	Papier, crayons de couleur/de cire/crayons feutres, tableau blanc ou noir, craie/marqueur, cartes

*On peut avoir recours à la section « Prière et louange » à tout moment au cours du programme.

ENSEIGNER LA LEÇON

Bienvenue

Accueillez les enfants à la porte et demandez-leur comment s'est passée leur semaine ; ce qui leur a plu/déplu. Écoutez leur verset à réciter de la semaine précédente et encouragez-les à partager toute expérience tirée de leur leçon de la semaine.



Préparation

Sélectionnez l'activité la plus appropriée à votre situation.

A. Bienvenue

Demandez : **Comment avez-vous été reçus quand vous êtes arrivés ? Si vous venez d'Angleterre, comment salueriez-vous quelqu'un ? (serrer la main) Si vous rencontriez quelqu'un qui vient du Ghana, que ferait cette personne ?**

(offrir un verre d'eau) Invitez les enfants à s'approcher de la table et donnez-leur un verre d'eau. **Si vous rencontriez quelqu'un d'Hawaï, que ferait cette personne ?** (Elle vous dirait : « Aloha » et vous mettrait une guirlande de fleurs au cou)

Demandez aux enfants de se mettre la guirlande à tour de rôle. **Comment saluerait un hindou en Inde s'il vous rencontrait dans la rue ?** (Donnez l'accolade à une personne et joignez les mains comme si vous alliez prier) Demandez aux enfants de faire de même. **Si vous rendez visite à un hindou, il vous lavera les pieds et vous donnera quelque chose à boire.** Si vous avez suffisamment d'espace dans votre classe, les enfants pourraient se laver les pieds les uns les autres ; sinon, montrez simplement la serviette et la cuvette avec de l'eau.

Il vous faut :

- gobelets jetables
- guirlande de fleurs (vraies ou artificielles)
- cuvette
- eau
- serviette
- table

Bilan

Demandez : **Que signifient toutes ces manières de saluer quelqu'un ?** (Vous êtes le bienvenu, je suis content de vous voir) **Que ressentez-vous quand quelqu'un vous sourit ou vous souhaite la bienvenue ?** (heureux, la personne veut que l'on soit là) **Si quelqu'un est impoli avec vous ou qu'il vous rejette, que ressentez-vous ?** (triste, seul) **Dans notre histoire d'aujourd'hui, nous allons découvrir ce que Jésus a fait quand ses disciples ont essayé d'éloigner quelques enfants qui venaient à lui. Notre message d'aujourd'hui est très spécial :**



LES ENFANTS COMME MOI SONT LES BIENVENUS DANS LA FAMILLE DE DIEU.
Dites-le avec moi.

B. Relais de couches

Avant de commencer votre classe, disposez sur la table les deux poupées et les épingles de sûreté. Formez deux groupes. Dites : **Nous allons faire une course à relais. Vous devez vous mettre en file, venir à la table, mettre la couche à la poupée, marcher avec la poupée jusqu'à (mentionnez la place), ramener la poupée et enlever la couche. L'enfant suivant doit faire le même parcours.** Continuez jusqu'à ce que tout le groupe l'ait fait.

Il vous faut :

- 2 grandes poupées
- 2 couches en tissu
- épingles de sûreté
- table ou toute autre surface plate

Bilan

Demandez : **Était-ce difficile de mettre la couche à la poupée ? Y a-t-il quelqu'un ici qui a déjà aidé quelqu'un à prendre soin d'un bébé ? Qu'avez-vous fait ? Le bébé peut-il faire quelque chose tout seul ?** (non) **Dans notre histoire d'aujourd'hui, nous saurons comment Jésus a réagi lorsque ses disciples ont voulu éloigner les bambins et les enfants de lui. Jésus aime les enfants et désire qu'ils fassent partie de sa famille. Le message d'aujourd'hui est :**





LES ENFANTS COMME MOI SONT LES BIENVENUS DANS LA FAMILLE DE DIEU.

Dites-le avec moi.

C. J'aime...

Distribuez le matériel et dites : **Nous allons faire un collage de choses que nous aimons. Cherchez des images de choses que vous aimez, découpez-les et collez-les sur la grande feuille.** Une fois terminé, le collage peut servir à décorer la classe.

Bilan

Montrez le collage. Demandez : **Qui aime (nommez un objet) ?** Posez la même question relativement à plusieurs objets. **Quel est votre jouet favori et/ou votre activité favorite ? Qui vous a donné ce jouet ou qui vous permet de faire cette activité ?** (Notre mère, notre père, oncle, tante nous emmènent souvent à des endroits où nous aimons aller) **Dans notre histoire d'aujourd'hui, nous découvrirons ce qui est arrivé lorsque certaines personnes ont voulu éloigner les enfants de Jésus. Jésus veut des enfants dans sa famille. Nous sommes toujours les bienvenus si nous venons à lui. Le message d'aujourd'hui nous le dit :**

Il vous faut :

- catalogues de jouets
- catalogues de produits pour bébés ou pour enfants
- grande feuille
- colle
- ciseaux



LES ENFANTS COMME MOI SONT LES BIENVENUS DANS LA FAMILLE DE DIEU.

Prière et louange

À tout moment



Échange

Parlez des joies et des peines des enfants telles que vous les avez entendues à la porte, si approprié. Encouragez les enfants à partager les expériences concernant la leçon passée et révisez le verset à mémoriser de la semaine précédente. N'oubliez pas de souligner les anniversaires, tout événement ou tout accomplissement particulier. Saluez chaleureusement tous les visiteurs.



Suggestion de chants

- « À l'Éternel qu'on chante » (*Hymnes et louanges*, n° 552)
- « Pour chanter les louanges » (*Hymnes et louanges*, n° 576)
- « Jésus est celui qui nous aime » (*Hymnes et louanges*, n° 373)
- « Le Seigneur m'aime » (*Hymnes et louanges*, n° 565)



Missions

Racontez un récit missionnaire tiré de *Missions enfants*. Insistez sur le thème de la fraternisation.



Offrandes

Dites : **Jésus reçoit toujours les enfants avec beaucoup de joie. Quand nous venons à l'École du sabbat, nous apprenons à connaître Jésus et son amour pour nous. Mais beaucoup d'enfants ne connaissent ni Jésus ni son amour pour eux. Nos offrandes servent à envoyer des personnes vers ces enfants afin qu'ils apprennent à connaître Jésus et son amour pour nous tous.**

Il vous faut :

- récipient



Prière

Jésus nous aime tous. Pendant la prière de ce matin, je vais dire : « Merci Jésus de m'aimer. » Ensuite, chacun d'entre vous va dire : « Merci Jésus de m'aimer. »



Vivre le récit

Personnages : Jésus, deux ou trois enfants pour jouer le rôle des disciples. Les autres enfants forment trois groupes : les gens qui courent pour voir Jésus, les malades, les mamans avec leurs enfants.

Il vous faut :

- costumes des temps bibliques

Lisez ou racontez l'histoire :

« Avez-vous entendu la bonne nouvelle ? Jésus est en ville. » *(Les gens se parlent à voix basse)* Les gens du village annonçaient aux uns et aux autres la bonne nouvelle : « Jésus est là ! » Tout le monde voulait voir Jésus. Les hommes ont quitté leur travail et sont allés l'écouter. *(Les gens se dépêchent pour aller écouter Jésus. Certains aident les personnes malades à se déplacer pour voir Jésus)* Les familles et les amis ont aidé leurs malades à se déplacer pour voir Jésus, car ils avaient entendu dire que Jésus avait opéré de nombreuses guérisons. Ils étaient certains qu'eux aussi pourraient être guéris.

Tous étaient émerveillés. Ils voyaient comment Jésus guérissait les aveugles, les paralytiques, qui se levaient et sautaient partout comme s'ils n'avaient jamais été paralysés. *(Les gens qui étaient malades sautillent de joie)*

Lorsque quelques mamans ont entendu dire que Jésus était là, elles ont, elles aussi, voulu le voir, car elles désiraient que Jésus bénisse leurs enfants. *(Les mamans appellent leurs enfants et font mine de laver leur visage)* Elles ont appelé leurs petits pour qu'ils se lavent et mettent leurs plus beaux habits. Ils étaient heureux de savoir qu'ils allaient voir Jésus. Jésus aimait les enfants, il leur souriait toujours, il leur parlait gentiment et leur racontait des histoires merveilleuses. Il appréciait les fleurs et les cadeaux des enfants.

(Ils se dépêchent pour aller voir Jésus. Ils appellent les autres) En chemin, les mamans appelaient d'autres mamans et leur disaient : « Venez voir Jésus avec nous. » Les enfants, eux, le racontaient à leurs amis. Bientôt, beaucoup de mamans et beaucoup d'enfants s'empressaient d'aller rencontrer Jésus.

(Marcher à différentes vitesses) Les mamans avec des enfants en bas âge ne pouvaient pas marcher très vite. Finalement, toutes sont arrivées à l'endroit où se trouvait la foule entourant Jésus. Elles sont restées un peu en arrière et ont essayé de voir par dessus ou entre les personnes plus grandes qu'elles. *(Essayez de voir par dessus et à côté)* Peut-être quelques enfants ont-ils essayé de s'approcher de Jésus en marchant à quatre pattes, mais c'était presque impossible.

Tout le monde voulait voir Jésus. Les gens se bousculaient les uns les autres, car tous voulaient être le plus près possible de lui. Les mères étaient désespérées et se demandaient si quelqu'un pourrait les aider à voir Jésus. Peut-être les amis de Jésus pourraient-ils le faire.

(Les mères parlent aux disciples. Les disciples secouent la tête et leur disent de s'en aller) Les disciples ont vu les enfants et ont secoué la tête. Ils ont dit aux mamans : « Allez-vous-en, ne voyez-vous pas que Jésus est occupé ? Ne voyez-vous pas qu'il est fatigué ? »

(Jésus appelle les enfants pour qu'ils s'approchent de lui) Jésus a vu ce qui se passait et a dit : « Laissez venir à moi les petits enfants, et ne les en empêchez pas, car le royaume des cieux est pour leurs pareils. »

(Les enfants s'approchent de Jésus et s'asseyent près de lui) Les disciples et la foule étaient très étonnés. Ils ont laissé passer les mères et les enfants qui se hâtaient d'aller près de Jésus. Jésus a passé beaucoup de temps avec eux. Il a assis les enfants sur ses genoux et les a bénis. Il a peut-être dit aux mamans comment élever leurs enfants de sorte qu'ils aiment Dieu.

En dehors de ce que Jésus a dit aux mères et aux enfants ce jour-là, nous pouvons être sûrs qu'il ne s'est pas fâché parce que les enfants voulaient le voir. Il était heureux de parler avec eux. Il les aimait !

Encore aujourd'hui, Jésus prend soin des mamans et des enfants. Il voudrait que vous veniez à lui. Jésus est vraiment votre ami.

Bilan

Demandez : **Pourquoi les mères voulaient-elles que Jésus voie leurs enfants ? Pourquoi les disciples ont-ils essayé d'éloigner les mères et les enfants de Jésus ? Si vous aviez été l'un de ces enfants, qu'auriez-vous ressenti quand les disciples vous repoussaient ? Qu'auriez-vous ressenti quand Jésus a dit : « Laissez venir à moi les enfants » ? Qu'a-t-il voulu dire quand il a mentionné que les adultes devaient être comme les enfants ?** (Cela ne voulait pas dire qu'ils devaient redevenir des enfants mais qu'ils devaient avoir la foi d'un enfant) **Qu'est-ce que cela vous fait de savoir que les enfants sont les bienvenus dans la famille de Dieu ? Répétons ensemble notre message d'aujourd'hui :**



**LES ENFANTS COMME MOI
SONT LES BIENVENUS
DANS LA FAMILLE DE DIEU.**

Verset à mémoriser

Accompagnez le verset des gestes suivants. Répétez-le jusqu'à ce que la plupart des enfants sachent le tout.

Quand vous dites :	Les enfants :
Laissez venir	Font mine d'appeler.
à moi	Montrent le ciel.
les petits enfants	Se pointent les uns les autres.
et ne les en	Secouent la tête et
empêchez pas	Lèvent la main comme pour arrêter quelqu'un.
car le royaume des cieux	Montrent le ciel.
est pour leurs pareils.	Se pointent les uns les autres.
Luc 19.8	Joignez les mains, puis ouvrez-les.

Explorer la Bible

Dites : **La Bible nous parle de différentes occasions où Jésus a montré son amour envers les**

enfants. Formez trois groupes. Donnez à chaque groupe un texte et que chaque groupe mette en scène le texte. Vous pouvez demander à un adulte de vous aider si nécessaire.

Luc 9.38-43

Jean 4.46-54

Matthieu 9.18,19,23-25

Il vous faut :

• Bibles

Bilan

Demandez : **Ces histoires, que nous disent-elles de Jésus ?** (Il aimait les enfants. Il les aidait) **Selon vous, que ressentait une famille dont l'enfant avait été guéri ou ressuscité par Jésus ?** (bonheur, reconnaissance) **Selon vous, qu'allez-vous ressentir au moment où vous verrez le visage de Jésus ?** (Acceptez toutes les réponses) **Les actions de Jésus envers les enfants nous disent qu'ils sont importants pour lui, et qu'ils font partie du royaume de Dieu. Répétons ensemble le message d'aujourd'hui :**



**LES ENFANTS COMME MOI
SONT LES BIENVENUS
DANS LA FAMILLE DE DIEU.**



Application de la leçon

A. 101 raisons

Demandez aux enfants de former un cercle. Dites : **Je vais lancer cette balle à quelqu'un parmi vous.**

L'enfant qui attrape la balle

doit dire : « Les enfants comme moi sont les bienvenus dans la famille de Dieu parce qu'il m'aime. » Il devra ensuite lancer la balle à quelqu'un d'autre. Il ne faut pas lancer la balle à la même personne avant que chacun ait eu la balle au moins une fois. Lorsque tout le monde a pu lancer la balle, demandez aux enfants de s'asseoir en formant un cercle.

Il vous faut :

- petite balle

Bilan

Demandez : **Pourquoi est-il important de savoir que Dieu désire que nous fassions partie de sa famille ?** (Pour nous sentir heureux, rassuré, reconnaissant, bien, etc.) **Comment pouvez-vous montrer aux autres que vous faites partie de la famille de Dieu ?** (Allouez un temps pour les réponses et suggérez-en quelques-unes comme ramasser et ranger les cantiques, faire ce que l'on nous demande à la maison.) **C'est merveilleux de faire partie de la famille de Dieu. Répétons ensemble le message d'aujourd'hui :**



**LES ENFANTS COMME MOI
SONT LES BIENVENUS
DANS LA FAMILLE DE DIEU.**

B. Bénédiction de A à Z

Écrivez à l'avance les lettres de l'alphabet sur une feuille de papier. Dites : **Jésus a montré aux enfants qu'ils étaient les bienvenus dans sa famille quand il a dit à**

ses disciples de les laisser venir à lui.

Nous allons parcourir l'alphabet et voir si nous pouvons trouver avec chaque lettre quelque chose qui montre combien Dieu nous aime et désire que nous nous joignons à sa famille.

Il vous faut :

- papier
- crayons feutres

Bilan

Demandez : **Êtes-vous les bienvenus dans la famille de Dieu ? Comment le savez-vous ? De la même manière que Jésus a accueilli les enfants lorsqu'il était sur la terre, il désire les accueillir maintenant. Nous allons chanter « Le Seigneur m'aime »** (*Hymnes et louanges*, n° 561) **Souvenez-vous de notre message. Répétons-le tous ensemble :**



**LES ENFANTS COMME MOI
SONT LES BIENVENUS
DANS LA FAMILLE DE DIEU.**



Partage de la leçon

Joie pour le bébé

Renseignez-vous à l'avance s'il y a des mères enceintes. S'il n'y en a pas, contactez un hôpital ou un refuge pour femmes. Dites : **(Nom de la personne) va bientôt avoir un bébé. Nous voulons dire à cette maman et à son bébé combien Dieu aime ce bébé et désire qu'il fasse partie de sa famille. De quoi un bébé a-t-il besoin ?**

Préparez une liste. Choisissez les articles les moins chers et mettez une petite étoile à côté de chacun. **Nous allons préparer un cadeau pour cette maman et pour son bébé. Nous allons faire une liste de choses dont a besoin un bébé et voir si nous pouvons apporter quelque chose la semaine prochaine.**

Distribuez les cartes, les crayons de couleur, de cire ou des crayons feutres. **Nous allons faire une carte de bienvenue pour le bébé. Écrivez sur votre carte :**

Il vous faut :

- cartes
- crayons de couleur/de cire et/ou crayons feutres
- papier
- tableau blanc ou noir
- craie ou marqueurs

Bilan

Admirez les cartes faites par les enfants. Dites : **Nous allons garder ces cartes jusqu'à ce que nous donnions le cadeau à la maman. Vous avez la liste de ce dont un bébé a besoin. Essayez d'apporter un article de cette liste sabbat prochain. Avez-vous des frères et des sœurs plus petits que vous ? Dites-leur qu'ils font partie de la famille de Dieu. Répétons tous ensemble le message d'aujourd'hui :**



**LES ENFANTS COMME MOI
SONT LES BIENVENUS
DANS LA FAMILLE DE DIEU.**



**LES ENFANTS COMME MOI
SONT LES BIENVENUS
DANS LA FAMILLE DE DIEU.**

Clôture

Demandez aux enfants de former un cercle pour chanter « Le Seigneur m'aime » (*Hymnes et louanges*, n° 561). Priez, demandant à Dieu d'aider les enfants à savoir qu'il les aime et qu'il désire qu'ils fassent partie de sa famille. Dites aux enfants de ne pas oublier les articles pour le cadeau que la classe offrira à la maman pour son nouveau-né.

