

RÉFÉRENCES : JEAN 21.1-13 ; JÉSUS-CHRIST, IADPA, 2018, CHAP. 85, P. 725-731.

Un petit-déjeuner au bord du lac

Verset à mémoriser :

« Soyez bons les uns pour les autres » Éphésiens 4.32.

Le message :

Nous sommes gentils avec nos amis.

Parents :

D'ici la fin du mois, vous aiderez vos enfants à **savoir** que Jésus a démontré de l'amour à ses amis, **ressentir** le désir de démontrer de l'amour à leurs amis, **répondre** en aidant un ami.



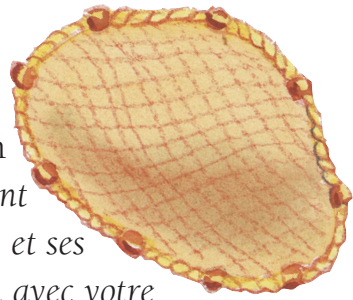
Valérie peut attraper des papillons avec son filet.
La Bible raconte l'histoire d'un grand filet.
Dans la Bible, les amis de Jésus utilisent un filet pour pêcher.

UFB


P

ierre et ses amis sont dans un bateau. (Montrez Pierre, portant un vêtement à rayures rouges et jaunes, et ses amis. Faites mine d'être dans un bateau avec votre enfant.)

Que fait Pierre? Il attrape des poissons. Avec ses amis, il pêche avec un filet. (Montrez le filet. Faites mine de pêcher avec un filet.) Ils ont pêché toute la nuit.







Est-ce que tu vois le soleil se lever? (*Montrez le soleil, puis Pierre.*) Pierre bâille. La nuit est terminée, il est l'heure d'arrêter de pêcher. Mais Pierre n'a pas attrapé de poissons. (*Hochez la tête.*) Pas de poissons pour Pierre ni pour ses amis. Pierre est fatigué. (*Bâillez et frottez-vous les yeux.*) Il a faim. (*Frottez-vous le ventre.*)
Pauvre Pierre!



UFB

Ecoute! Quelqu'un appelle Pierre. (*Faites mine de crier.*) « Pierre! »

« Regarde! Il y a quelqu'un sur la plage », dit l'ami de Pierre. (*Montrez Jésus.*)

« Qui est-ce? » demande Pierre.

« Je ne sais pas », répond son ami. (*Appelez encore.*)

« Pierre, as-tu attrapé du poisson? » Est-ce que Pierre a attrapé des poissons? (*Donnez à l'enfant le temps de répondre.*) Est-ce que tu vois des poissons? Non. Pas de poissons. (*Secouez la tête.*) Non, pas de poissons.



Écoute! L'homme appelle
de nouveau. « Jetez encore
votre filet! »



« Il est trop tard pour pêcher »
répondent les pêcheurs. « Regarde le soleil. (*Montrez
le soleil.*) Le jour se lève. »

« Jetez le filet de l'autre côté du bateau », crie la voix.
Ils lancent alors le filet de l'autre côté du bateau. (*Faites
mine de jeter le filet de l'autre côté.*)



Le filet descend de plus en plus profondément sous l'eau. Que vois-tu là au fond? (*Montrez le dessous du bateau.*) Des poissons, beaucoup de poissons qui nagent dans l'eau. (*Levez une main, les doigts réunis, le pouce vers le haut; tortillez la main comme un poisson nageant dans l'eau.*)





« **L**e filet semble lourd », dit Pierre. Il le tire. (*Faites mine de tirer le filet dans le bateau.*)

« Le filet est plein de poissons », crient les amis de Pierre.

Regarde le gros poisson. (*Montrez un gros poisson.*) Regarde le petit poisson. (*Montrez un petit poisson.*) Il y a des poissons partout.

« Regardez ! C'est Jésus ! » s'exclame Jean, l'ami de Pierre. (*Montrez Jésus.*) « C'est Jésus qui a fait cela ! »





« Jésus! » s'écrie Pierre. Il saute hors du bateau et se précipite vers Jésus.

Regarde le feu sur la plage. Est-ce que tu vois la nourriture? Jésus a préparé le petit-déjeuner. Pour ses amis. Merci, Jésus. Merci de t'être montré gentil envers Pierre et ses amis.

Notre Bible dit : « Soyez bons les uns pour les autres » (Éphésiens 4.32).



Lisez ensemble l'histoire de la Bible.



Invitez un ami de votre enfant pour qu'il joue avec lui et pour que votre enfant apprenne à partager. Choisissez des jeux où chacun jouera à son tour.

Créez un décor sous-marin en dessinant et coloriant au crayon de couleur plusieurs poissons sur une feuille blanche. Passez sur les poissons une légère couche de peinture bleue diluée pour représenter l'eau.

Activités quotidiennes

Examinez ces suggestions d'activités quotidiennes. Choisissez celles qui correspondent au stade de développement de votre enfant et répétez-les souvent.



Percez plusieurs petits trous dans un morceau de papier ou de plastique noir que vous fixerez à l'extrémité d'une lampe électrique. Faites briller cette lampe sur le plafond d'une pièce sombre pour simuler les étoiles.

Visitez un aquarium ou un endroit où vous pouvez voir des poissons. Vous pouvez aussi chercher des images de poissons dans des livres ou magazines.

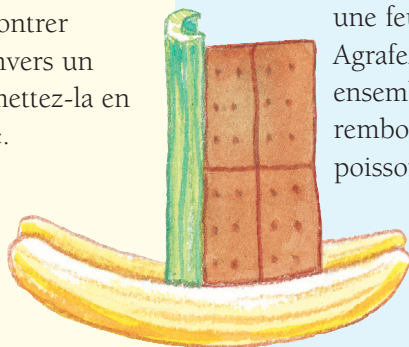
Laissez votre enfant vous aider à préparer le petit-déjeuner. Qu'aime-t-il particulièrement manger au petit-déjeuner? Servez cela aujourd'hui.

UFB

Jouez à pêcher dans la baignoire. Utilisez une passoire pour attraper des poissons en plastiques ou d'autres petits jouets.

Aidez votre enfant à préparer le petit-déjeuner et à le servir au lit aux autres membres de la famille.

Indiquez une façon de se montrer gentil envers un ami et mettez-la en pratique.



Jouez dans le sable, au parc, sur la plage ou dans un bac à sable. Racontez comment Jésus et ses amis s'asseyaient sur la plage pour prendre le petit-déjeuner ensemble.



Fabriquez un bateau avec des cubes de construction. Faites le culte de famille à l'intérieur du bateau. Mimez l'histoire biblique avec votre famille.

Dessinez et découpez deux poissons identiques dans une feuille de papier. Agrafez les bords ensemble et rembourrez le poisson avec du papier froissé.

Confectionnez des muffins ou d'autres biscuits simples et offrez-les à un voisin.

Fabriquez un bateau comestible. Tranchez un fruit en long ou coupez une orange en quartiers. Confectionnez le mât avec une tige de céleri et des biscuits.

Faites une promenade après la tombée de la nuit. Parlez de comment cela doit être de pêcher la nuit.

UFB