

# Il est vivant !

## Thème mensuel :

Dieu veut que nous montrions aux autres combien il les aime.

## Coup d'œil sur la leçon

Jésus se trouve dans le tombeau depuis vendredi après-midi. C'est maintenant dimanche matin. Un ange apparaît et roule la pierre fermant le tombeau. Ensuite, Dieu appelle son Fils et Jésus ressuscite. Il peut maintenant retourner au ciel et réclamer son titre légitime de Roi des rois et de Seigneur des seigneurs. La nouvelle de la résurrection est annoncée tout d'abord aux femmes qui viennent au tombeau pour pleurer leur Maître, puis ensuite aux disciples. Plus tard, Jésus les rencontre tous et les charge d'une mission.

## Cette histoire concerne le service

La résurrection démontre l'énergie que Dieu nous donne pour vivre une vie de service. Si Dieu est capable de ramener les morts à la vie, assurément aucune des circonstances de notre vie ne pose des problèmes insurmontables pour lui. Jésus nous a confié la même mission qu'à ses disciples : annoncer la nouvelle de son salut et faire des disciples dans le monde entier.

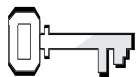
## Enrichissement de l'animateur

«L'ordre donné par le Sauveur s'adresse à tous les croyants, jusqu'à la fin des temps. C'est une erreur fatale de s'imaginer qu'il appartient aux seuls pasteurs consacrés de travailler au salut des âmes. Tous ceux qui ont reçu l'inspiration céleste sont associés à l'Évangile. Tous ceux qui reçoivent la vie du Christ sont mis à part pour travailler au salut de leurs semblables. [...] Quelle que soit la vocation terrestre d'un homme, sa première préoccupation devrait être de gagner des âmes au Christ. [...] Ils exercent aussi un ministère, ceux qui soulagent les malades et les souffrants, qui viennent en aide aux nécessiteux, qui adressent des paroles de consolation aux découragés et aux faibles dans la foi. [...] Le Christ désire que ses serviteurs portent secours aux âmes atteintes par la maladie du péché. [...] De même aussi, chaque ouvrier du Christ doit commencer là où il est. Il peut y avoir, dans nos propres familles, des âmes qui ont besoin de sympathie et qui soupirent après le Pain de vie» – Ellen G. White, *Jésus-Christ*, IADPA, 2018, chap. 86, p. 737.

Des grottes naturelles et des tombes creusées dans le roc abondent autour de Jérusalem. C'est là qu'on ensevelissait les morts dans l'ancienne Palestine. Dans ces tombeaux se trouvaient habituellement des cavités creusées dans les parois rocheuses où le corps des morts était déposé. Souvent, il y avait à l'arrière du tombeau une autre petite pièce dans laquelle on entassait les os des défunts des autres générations pour ainsi faire de la place aux nouveaux arrivés. L'offre généreuse faite par Joseph d'Arimathée résolut pour les disciples un problème insoluble.

## Décoration de la salle

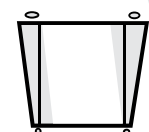
Voir leçon 1.



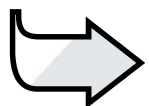
**Références :**  
Matthieu 27.57-61 ;  
28.1-10,16-20 ;  
*Jésus-Christ*,  
IADPA, 2018,  
chap. 80, 81, 82, 86.



**Verset à mémoriser :**  
« Puis il leur dit : Allez dans le monde entier, et prêchez la bonne nouvelle à toute la création. »  
Marc 16.15



**Objectifs :**  
Les enfants :  
**Apprendront** que Jésus nous a demandé de parler de lui au monde entier.  
**Auront** le désir de parler aux autres de la résurrection de Jésus et de son offre de la vie éternelle.  
**Répondront** en recevant de Jésus la force de témoigner.



**Le message :**  
Nous servons Dieu en parlant de Jésus aux autres.



## Survol du programme

Partie de la leçon	Temps	Activités	Matériel nécessaire
Bienvenue	En continu	Saluez les enfants à la porte, soyez attentif à leurs joies, leurs peines	
<b>1</b> Activités de préparation	10 minutes max.	A. <i>Des bras qui flottent</i> B. <i>Célébrons!</i> C. <i>De la levure vivante*</i>	Bannières, instruments de musique ou rythmiques  Levure sèche, sucre, verre, eau chaude, assiette
<b>À tout moment</b> Prière et louange*	10 minutes max.	Échange Suggestion de chants Missions Offrandes Prière	<i>Hymnes et louanges</i> <i>Missions enfants</i> Panier
<b>2</b> Leçon de la Bible	20 minutes max.	Vivre le récit  Verset à mémoriser Explorer la Bible	Costumes bibliques, poupée pour représenter Jésus, bandes de tissu blanc, pots d'épices, grande pierre en carton, couvertures  Bibles
<b>3</b> Application de la leçon	15 minutes max.	<i>Scénarios</i>	
<b>4</b> Partage de la leçon	15 minutes max.	<i>Il est vivant!</i>	Œufs en plastique ou petits récipients avec couvercles

\*On peut avoir recours à la section « Prière et louange » à tout moment au cours du programme.

\*Faites attention aux éventuelles allergies. Adaptez selon les cas.

## Bienvenue

Accueillez les enfants à la porte. Demandez-leur comment s'est passée leur semaine, ce qui leur a plu/déplu. Faites-leur réciter le verset à mémoriser de la semaine précédente et encouragez-les à partager une expérience tirée de leur leçon de la semaine. Invitez-les à participer à l'activité de préparation de votre choix.



# Activités de préparation

Sélectionnez l'activité la plus appropriée à votre situation.

## A. Des bras qui flottent

Dites aux enfants de se placer face à un mur, leurs orteils touchant le mur. Dites-leur de presser leurs poignets et leurs doigts le plus fort possible sur le mur en comptant jusqu'à 30, c'est-à-dire en comptant mille et un, mille et deux, etc. Lorsqu'ils arrivent à 30, dites-leur de se tourner. Leurs bras commenceront à remonter tout seuls à cause de la tension musculaire.

### Rapport

Demandez : **Qu'est-il arrivé ? Qu'avez-vous ressenti ? En quoi cette expérience ressemble-t-elle à la résurrection de Jésus ?** (Rien n'aurait pu le retenir dans le tombeau.) **Dieu a donné à Jésus le pouvoir de vaincre la mort. Jésus nous demande de parler de lui au monde entier comme nous l'apprend notre verset à mémoriser : « Puis il leur dit : Allez dans le monde entier, et prêchez la bonne nouvelle à toute la création. » (Marc 16.15) Qu'est-ce que cette « bonne nouvelle » ? Oui, c'est l'histoire de la vie, de la mort et de la résurrection de Jésus. Ainsi, Jésus nous a donné un travail à faire pour lui : parler de lui aux autres. Cela vous arrive-t-il d'avoir peur de parler de Jésus aux autres ? Dieu, par sa puissance, ressuscita Jésus des morts. Par sa puissance, il peut également nous aider à parler de Jésus. Il y a beaucoup de façons différentes de « parler » aux autres de Jésus. Quelles sont ces autres façons de témoigner ?** (En étant serviables et gentils, en chantant, en partageant, etc.) **Aujourd'hui, notre message nous apprend que :**



**NOUS SERVONS DIEU EN PARLANT DE JÉSUS AUX AUTRES.**

**Répetons-le ensemble.**

## B. Célébrons !

Distribuez des bannières, des instruments rythmiques tels que cymbales, cloches, bâtons, tambourins, etc. Jouez et chantez un chant joyeux tel que « Christ est ressuscité » (*Hymnes et louanges*, n° 80) pour célébrer la résurrection de Jésus.

### Rapport

Demandez : **Pourquoi la résurrection du Christ était-elle une occasion de célébrer ? Oui, Jésus avait vaincu le péché. Il était ressuscité des morts afin que nous puissions vivre éternellement avec lui. Un jour, Satan et le péché disparaîtront pour toujours. N'est-ce pas**

#### Il vous faut :

- bannières
- instruments de musique ou rythmiques



merveilleux ? Jésus a demandé à ses disciples, et il nous le demande aussi, de parler de lui au monde entier comme nous l'apprend notre verset à mémoriser : « Puis il leur dit : Allez dans le monde entier, et prêchez la bonne nouvelle à toute la création. » (Marc 16.15) Qu'est-ce que cette « bonne nouvelle » ? Oui, c'est l'histoire de la vie, de la mort et de la résurrection de Jésus. Ainsi, Jésus nous demande de parler de lui aux autres. Cela vous arrive-t-il d'avoir peur de parler de Jésus aux autres ? On peut « parler » de Jésus aux autres de différentes manières. Quelles sont ces autres façons de témoigner ? (En étant serviables et gentils, en chantant, en partageant, etc.) Aujourd'hui, notre message nous apprend que :



**NOUS SERVONS DIEU EN PARLANT DE JÉSUS AUX AUTRES.**

**Répetons-le ensemble.**

### **C. De la levure vivante\***

Montrez de la levure à vos élèves. Permettez-leur de la toucher, de la sentir, de la goûter. Demandez : **Qu'est-ce que c'est ? Est-ce vivant ou mort ?** (Acceptez les réponses.) Dites : **C'est de la levure. On s'en sert pour faire lever le pain. Jésus parle de la levure dans la Bible. Cette levure a l'air morte maintenant, mais nous allons lui redonner vie.**

Placez une cuillère à soupe de levure, une cuillère à soupe de sucre, et 1/4 de tasse d'eau chaude dans un verre haut et étroit que vous placerez sur une assiette. Remuez le tout et laissez reposer pendant 10 minutes pendant que vous procédez à une autre section du programme telle que Prière et louange.

**Il vous faut :**

- levure sèche
- sucre
- verre
- eau chaude
- assiette

### **Rapport**

Demandez : **À quoi ressemble la levure maintenant ?** Invitez les enfants à sentir et à goûter la levure. Demandez : **Que s'est-il passé ?** (Elle est devenue vivante.) **Notre histoire biblique nous parle de la résurrection de Jésus. Notre verset à mémoriser nous apprend quelle est notre mission en ces termes : « Puis il leur dit : Allez dans le monde entier, et prêchez la bonne nouvelle à toute la création. » (Marc 16.15) Qu'est-ce que cette « bonne nouvelle » ? Oui, c'est l'histoire de la vie, de la mort et de la résurrection de Jésus. Ainsi, Jésus nous demande de parler de lui aux autres. On peut « parler » de Jésus aux autres de différentes manières. Quelles sont ces autres façons de témoigner ?** (En étant serviables et gentils, en chantant, en partageant, etc.) **Aujourd'hui, notre message nous apprend que :**



**NOUS SERVONS DIEU EN PARLANT DE JÉSUS AUX AUTRES.**

**Répetons-le ensemble.**

\*Faites attention aux éventuelles allergies. Adaptez selon les cas.





## Leçon de la Bible

### Vivre le récit

#### Il vous faut :

#### Personnages :

- **Jésus** (vêtu de blanc)
- **Joseph d'Armathée** (foulard noué en turban)
- **Marie-Madeleine** (foulard sur la tête ou les épaules)
- **Marie, la mère de Jésus** (foulard sur la tête ou les épaules)
- **Ange** (vêtu de blanc)
- **Quelques enfants représentant les disciples**

#### Il vous faut :

- costumes bibliques
- poupée pour représenter Jésus
- bandes de tissu blanc
- pots d'épices
- grande pierre en carton
- « tombeau » fait avec des couvertures sur des tables

**Scène :** La personne jouant le rôle de Jésus ressuscité se tiendra à l'arrière de la pièce. Placez la poupée devant le tombeau. Les disciples seront assis par terre dans un autre coin.

Dites : **De nouveau, j'ai besoin de volontaires.** Choisissez quelques acteurs et habillez-les. **Une poupée représentera Jésus quand il était mort et une vraie personne le représentera ressuscité. Une partie de l'histoire sera un sketch, et une autre partie sera racontée. Vous jouerez votre rôle à mon signal.**

#### Lisez ou racontez l'histoire :

Après le sabbat le plus difficile dans la vie des disciples de Jésus, le dimanche matin était enfin arrivé. Jésus était mort quelques heures seulement avant le coucher du soleil le vendredi, et ses disciples en larmes l'avaient rapidement enseveli dans un tombeau appartenant à Joseph d'Armathée. *[Joseph et les deux Marie enveloppent la poupée couchée par terre dans des bandes de tissu blanc, puis la placent dans le « tombeau ». Ensuite, ils étaient retournés en toute hâte chez eux, car le sabbat allait commencer.*

Les femmes qui étaient au pied de la croix quand Jésus était mort voulaient servir Jésus en

prenant soin de son corps. Elles avaient suivi les disciples et observé comment il avait été placé dans le tombeau. Elles avaient aussi vu la lourde pierre qui avait été roulée devant l'ouverture du tombeau. *[Roulez la « pierre » en carton devant l'entrée du tombeau.]* Elles s'étaient également reposées le jour du sabbat, mais le lendemain, aux petites heures du matin, elles allèrent en toute hâte au tombeau avec des épices. *[Les Marie arrivent avec des pots d'épices.]*

« Qui nous roulera la pierre loin de l'entrée du tombeau ? » se demandaient-elles en marchant. Elles ne savaient pas qu'un ange était déjà descendu des cieux et qu'accompagné d'un fort tremblement de terre il avait roulé la pierre *[dites à l'ange de faire de même]* et qu'au nom du Père il avait rappelé Jésus à la vie. *[L'ange appelle Jésus ; Jésus se lève et sort du tombeau.]*

À leur grande frayeur, les femmes virent le tombeau ouvert et un ange resplendissant assis sur la pierre. « Soyez sans crainte », leur dit l'ange. « Je sais que vous cherchez Jésus. Il n'est pas ici : en effet il est ressuscité comme il l'avait dit. Allez vite dire à ses disciples qu'il est ressuscité des morts. Jésus est parti pour la Galilée ; c'est là que vous le verrez. »

Pouvez-vous imaginer le choc reçu par ces femmes ? Après tous les événements des derniers jours, elles ne savaient plus que penser. La Bible rapporte qu'elles coururent rapporter la nouvelle aux disciples, remplies de crainte et d'une grande joie.

Les voyez-vous laisser tomber leurs pots d'épices, et courir à toutes jambes à la ville ? Pensez-vous qu'elles débordaient d'énergie ? Bien sûr ! Pensez-vous qu'elles étaient enthousiastes ? Certainement ! Rien n'aurait pu les empêcher de partager la bonne nouvelle que Jésus était ressuscité des morts ! *[Les Marie accourent auprès des disciples et crient : Jésus est ressuscité ! Les disciples se lèvent en ayant l'air surpris.]*

Les femmes annoncèrent la bonne nouvelle. Jésus était vivant !

Peu après, Jésus apparut à ses amis. *[Jésus se joint au groupe.]* Il leur montra les traces de clous

dans ses mains. Il leur parla de l'avenir. Et il leur donna une mission en leur disant : « Allez dans le monde entier, et prêchez la bonne nouvelle à toute la création. »

Aujourd'hui, nous avons l'honneur d'annoncer le même message au monde. « Allez, faites de toutes les nations des disciples, baptisez-les au nom du Père, du Fils et du Saint-Esprit », nous dit Jésus.

Êtes-vous prêts à annoncer au monde la bonne nouvelle de Jésus ? Plus important encore : êtes-vous prêts à vivre comme Jésus ?

### Rapport

Dites : **Imaginez que vous étiez présents lors de la résurrection de Jésus. Quelles auraient été vos pensées ? Comment les femmes et les disciples de Jésus se sont-ils sentis lorsqu'ils ont vu Jésus vivant ? Que signifie pour nous aujourd'hui la résurrection de Jésus ?** (Nos êtres chers ressusciteront un jour par la puissance de Jésus ; nous irons un jour au ciel avec lui ; il remporta la victoire sur le péché et la mort ; etc.) **Que voulait dire Jésus en invitant ses disciples à « faire des disciples de toutes les nations » ? Qui doit faire cela également ? Vous souvenez-vous de notre message ? Répétons-le ensemble :**



**NOUS SERVONS DIEU EN PARLANT DE JÉSUS AUX AUTRES.**

### Verset à mémoriser

Faites répéter aux enfants le verset avec les gestes jusqu'à ce qu'ils l'aient mémorisé.

- |                                     |   |
|-------------------------------------|---|
| <b>Puis il leur dit :</b>           | Pointer l'index vers le haut.                     |
| <b>Allez</b>                        | Pointer l'index devant vous.                      |
| <b>dans le monde entier,</b>        | Tracer la forme du monde avec les bras.           |
| <b>et prêchez la bonne nouvelle</b> | Lever un doigt comme si vous parliez à quelqu'un. |

**à toute la création.**

Ouvrir largement les bras.

**Marc 16.15**

Joindre les mains puis les ouvrir comme pour lire un livre

### Explorer la Bible

Dites : **Plusieurs personnes ont vu Jésus vivant après sa résurrection. Vous souvenez-vous de ces gens ?**

**Il vous faut :**

• Bibles

Faites lire à vos élèves Jean 20.10-18 (Marie-Madeleine) ; Luc 24.13-16 (deux disciples sur le chemin d'Emmaüs) ; Jean 20.24-31 (Thomas et les autres disciples). **Selon les évangiles, il apparaissait la plupart du temps à de petits groupes de personnes. Mais Paul nous parle d'une occasion où Jésus se présenta devant beaucoup de personnes. Lisons 1 Corinthiens 15.5-7.** Faites lire le texte par un enfant. **Jésus se montra à plus de 500 personnes à cette occasion. D'autres personnes le virent également, mais longtemps après la résurrection.** Aidez les enfants à trouver et à lire Actes 7.54-46. **Étienne le vit en vision juste avant d'être lapidé.** Dites aux enfants de lire Actes 9.3-7. **Jésus parla à Saul (Paul) sur le chemin de Damas.**

### Rapport

Demandez : **Qui fut la première personne à voir Jésus vivant ? (Marie-Madeleine.) Qui dit qu'il devait toucher Jésus pour croire en sa résurrection ? (Thomas.) Que ferez-vous lorsque vous verrez Jésus ? Regarderez-vous les cicatrices de ses mains ? Lui demanderez-vous la permission de les toucher ? Quelle personne aimeriez-vous observer quand elle verra Jésus pour la première fois ? Est-ce une personne qui ne connaît pas Jésus maintenant ? Combien y a-t-il de personnes dans le monde qui ont besoin de connaître Jésus ? Qui leur en parlera ? Répétons une fois de plus notre message :**



**NOUS SERVONS DIEU EN PARLANT DE JÉSUS AUX AUTRES.**

UFB

## 3

## Application de la leçon

### Scénarios

Lisez les scénarios suivants à vos élèves, puis posez-leur les questions indiquées.

- 1. Votre grand-mère ne va pas à l'église. Elle vient de se fracturer un bras en tombant. Que pouvez-vous faire pour partager Jésus avec elle ?** (Lui apporter de la nourriture, l'aider à nettoyer sa cour ou sa maison, lui offrir d'écrire une lettre pour elle, lui offrir de prier pour la guérison de son bras, lui téléphoner souvent, confectionner une carte et la lui envoyer, lui apporter des fleurs, lui raconter des histoires bibliques, etc.)
- 2. Sébastien habite dans votre rue. Il est très désagréable. Que pourriez-vous faire pour lui parler de Jésus ?** (Le traiter avec gentillesse et respect, l'inviter à jouer avec vous et vos copains, essayer de mieux le connaître en lui posant des questions, partager des friandises avec lui,

lui demander s'il connaît Jésus, lui raconter une histoire biblique, l'inviter à l'École du sabbat, etc.)

### Rapport

Demandez : **Pensez-vous que vous auriez le courage de faire certaines de ces choses en de telles situations ? Serait-ce facile ? (Non.) Qui peut vous donner la force de parler de Jésus ? (Dieu.) Dieu ressuscita Jésus des morts. Jésus remporta la victoire sur le péché. C'est une énorme démonstration de puissance, n'est-ce pas ? Jésus peut vous donner la force et le courage de parler de lui aux autres. Il nous demande d'aller raconter son histoire aux quatre coins du monde. Où pouvez-vous parler de lui ? Répétons une fois de plus notre message :**



**NOUS SERVONS DIEU EN PARLANT DE JÉSUS AUX AUTRES.**

## 4

## Partage de la leçon

### Il est vivant !

Donnez à chaque enfant un œuf en plastique vide ou faites-leur chercher les œufs que vous aurez cachés à l'avance dans la classe. Dites : **Cet œuf représente le tombeau dans lequel Jésus a été enseveli après sa mort. Ouvrez votre œuf et regardez ce qu'il y a à l'intérieur.**

#### Il vous faut :

- œufs en plastique ou petits récipients avec couvercles

**annoncer ? J'aimerais que vous apportiez votre œuf chez vous et que vous vous en serviez pour raconter à une autre personne l'histoire de la résurrection de Jésus. Ce sera une manière de vivre notre message :**



**NOUS SERVONS DIEU EN PARLANT DE JÉSUS AUX AUTRES.**

### Rapport

Demandez : **Qu'avez-vous trouvé dans votre œuf ? Rien ? Pourquoi ? Vous avez raison ! Jésus n'est pas resté dans le tombeau. Il est vivant ! N'est-ce pas une bonne nouvelle à**

### Clôture

Demandez à Dieu de donner aux enfants la force et le courage de parler aux autres de son Fils.

# Prière et louange



## Échange

Parlez des joies et des peines des enfants telles que vous les avez entendues à la porte, si approprié. Encouragez les enfants à partager les expériences concernant la leçon passée et révisez le verset à mémoriser de la semaine précédente. N'oubliez pas les anniversaires et autres réussites spéciales. Saluez chaleureusement tous les visiteurs.



## Suggestion de chants

« Jésus ! Jésus ! » (*Hymnes et louanges*, n° 551)

« À toi la gloire » (*Hymnes et louanges*, n° 81)



## Missions

Racontez un récit missionnaire tiré de *Missions enfants*.



## Offrandes

Dites : **Par nos offrandes, nous contribuons à annoncer la bonne nouvelle de Jésus et de sa résurrection.**

Il vous faut :

• panier



## Prière

Dites : **Demandons à Dieu de nous aider à être serviables et à montrer aux autres combien Dieu les aime.**

