

# Des pains et des poissons

## *Verset à mémoriser :*

« Pratiqons le bien envers tous » Galates 6.10, COL.

## *Le message :*

Je partage avec les autres.

## *Parents :*

D'ici la fin du mois, vous aiderez votre enfant à **savoir** que Dieu prend soin de ceux qui ont faim, **avoir** la certitude que Dieu comprend ce qu'ils éprouvent, **répondre** en partageant avec ceux qui ont faim.




*Chut ! C'est le moment de l'histoire. Luc aime bien les histoires. La Bible dit que Jésus racontait des histoires. Les enfants aimaient l'écouter, les grandes personnes aussi. Les gens parcouraient de longues distances pour entendre les histoires de Jésus.*

UFB



Jésus se sent fatigué. (*Bâillez et étirez-vous*). « Les histoires sont finies pour aujourd'hui », déclare Jésus. (*Faites répéter l'enfant: « les histoires sont finies ».*) Jésus a besoin de se reposer après avoir raconté tant d'histoires. Alors il monte avec ses amis sur une barque. (*Asseyez-vous sur une autre chaise.*) Au revoir Jésus! (*Faites signe pour saluer.*)

Où va Jésus? Il va traverser le lac.



UFB









Regarde  
la foule.

*(Montrez la foule.)*

Regarde les enfants.

*(Montrez les enfants.)*

Ils veulent rester  
auprès de Jésus.

Ils veulent l'écouter  
raconter des histoires.

Dépêche-toi, petit  
enfant. Prends ton  
goûter. Qu'y a-t-il  
dans ton panier ?


*(Comptez les pains  
et les poissons.)* Allons  
voir Jésus.



UFB



Cours, petit enfant! (*Prenez votre enfant,  
ou prenez-le par la main.*) Cours  
après la foule. Prends ton goûter  
(*prenez un panier*) et allons voir  
Jésus. Faisons le tour du lac.  
(*Courez autour de la table.*)  
Courons pour rejoindre Jésus!



UFB

**R**egarde le petit garçon,  
il s'assied et écoute Jésus



raconter une histoire. Jésus raconte  
des histoires pendant des journées entières. Le petit garçon a  
faim. (*Frottez-vous le ventre chaque fois que vous dites «faim».*)  
Jésus a faim, tout le monde a faim.

Où est ton goûter, petit garçon? (*Montrez le panier.*) Jésus  
en a besoin.





**J**l se fait tard,  
tout le monde a  
faim. (*Frottez-vous le  
ventre.*)

« Renvoie les gens  
chez eux », suggèrent  
les amis de Jésus.

« Non, ils sont  
fatigués », répond  
Jésus. (*Ponctuez chaque  
mot en montrant du  
doigt.*) « Les gens ont  
faim. Donnez-leur à  
manger. »

Mais les amis  
de Jésus n'ont pas de  
nourriture.

« Voilà! » dit le petit  
garçon. « Donnez mon  
goûter à Jésus. »  
(*L'enfant tend un panier  
avec son casse-croûte.*)  
Très bien, petit enfant!  
(*Serrez l'enfant dans vos  
bras.*) Merci de  
partager ta nourriture.



UFB









**C**hut! (*Posez un doigt sur les lèvres.*)  
Jésus prie. (*Joignez vos mains pour la prière.*) « Merci mon Dieu pour ces aliments. Merci pour le petit garçon qui les a partagés. »

Aimes-tu partager? (*faites « oui » de la tête avec empressement*), tu apprends à partager.

Regarde Jésus, il sépare le pain. (*Partagez du pain.*)  
Tout le monde partage le pain.



Miam, miam, miam! (*Faites mine de manger.*) Comme ce pain est frais! Miam, miam, miam! Comme il est bon! Merci Jésus, merci pour l'histoire et pour la nourriture. Merci petit garçon. Merci d'avoir partagé ton casse-croûte.






Chantez le chant du verset à mémoriser « Pratiquons le bien » (voir page 45). Lisez ensemble l'histoire de la leçon.




Faites une construction avec des cubes. Démontez les cubes à tour de rôle.

Cueillez des fleurs dans votre jardin et offrez-en à un voisin ou un ami.



## Activités quotidiennes

Examinez ces suggestions d'activités quotidiennes. Choisissez celles qui correspondent au stade de développement de votre enfant et répétez-les souvent.



Préparez du pain avec votre enfant. Formez de petites miches que vous offrirez à un voisin ou un ami. Partagez aussi des sourires avec tous ceux que vous rencontrerez aujourd'hui.

Préparez un repas spécial et allez pique-niquer dans un parc. Parlez de la façon dont Jésus a utilisé le goûter d'un petit garçon pour nourrir une grande foule.

Asseyez-vous par terre face à votre enfant et envoyez-vous mutuellement une balle en expliquant : « C'est ainsi que nous allons à l'église et que nous en revenons. »


UFB

Gonflez un ballon et tapez dessus à tour de rôle pour qu'il ne touche pas le sol.

Observez les différentes sortes de pain à la boulangerie et goûtez-en un que vous ne connaissez pas.


Dessinez la silhouette d'un poisson sur une feuille de papier. Votre enfant dessinera ses écailles en trempant son doigt dans de la peinture ou de l'encre et en l'appuyant sur le papier.

Faites un frottage en découpant la silhouette d'un poisson dans une feuille de papier. Posez-la sous une autre feuille de papier que vous frotterez avec un crayon. Offrez-le à une personne que vous appréciez particulièrement.



Partagez des biscuits ou gâteaux secs en forme de poisson en chantant un chant sur le thème du partage.

Versez deux tasses puis cinq tasses d'eau dans la baignoire. Parlez des pains et des poissons.



Montrez à votre enfant un petit pain. Pouvez-vous nourrir beaucoup de personnes avec ce petit pain? Jésus l'a fait. Coupez dans le pain deux morceaux en forme de poisson et partagez-les.

Invitez un ami de votre enfant à venir jouer. Aidez-les à mettre en pratique le partage avec les jouets.

Faites le jeu de gestes « Jésus et la foule » ensemble. (Voir page 46.)

UFB