



Communauté

Nous encourageons le peuple de Dieu

VERSET À MÉMORISER

« Car le Seigneur trouve son bonheur dans son peuple, il honore les humbles en les sauvant » (Psaume 149.4, BFC).

RÉFÉRENCES

- 1 Samuel 17
- *Patriarches et prophètes*, chap. 63
- *SDA Bible Commentary*, vol. 2, p. 539
- Leçon du Guide d'étude Préadolescents, voir la p. 112

NOS CROYANCES

- N° 3, Dieu le Père
- N° 11, La croissance en Christ
- N° 8, Le grand conflit

OBJECTIFS

Les jeunes...

- **Comprendront** que Dieu est leur champion ; il remporte la victoire pour eux.
- **Se sentiront** victorieux parce que Dieu remporte la victoire sur le péché.
- **Répondront** en se réjouissant de la victoire que Dieu leur accorde.

Le géant et la pierre



**Dieu est notre
champion :
il remporte
la victoire
pour nous.**

Coup d'œil sur la leçon

Les Philistins ont un champion, Goliath, un géant qui se moque continuellement des Israélites. David, un jeune berger venu au camp pour apporter des provisions à ses frères, est étonné que personne ne s'oppose aux insultes que Goliath profère contre Dieu. Il offre de se battre contre le géant. Le roi et d'autres encore protestent, mais David explique que son expérience lui a montré que la victoire appartient à Dieu. Refusant l'armure du roi, David affronte le géant au nom de Dieu. Goliath est vaincu et toute l'armée d'Israël crie victoire.

Notre leçon parle de communauté

Dieu s'offre à nous en Jésus, notre champion. Il livre combat contre notre ennemi et remporte la victoire du salut à notre place. Quand nous comprenons que la bataille a été remportée, nous pouvons aussi parler aux autres de notre champion, qui a remporté la victoire pour nous. Ainsi nous enrichissons le royaume de Dieu et encourageons les autres à placer leur confiance en Dieu qui gagnera des victoires dans leur vie personnelle.

Enrichissement de l'animateur

Le mot champion a plusieurs sens. Dans cette leçon, on ne parle pas de celui qui a gagné le premier prix ou la première place. Le mot champion dans cette leçon représente une personne qui défend une cause ou l'honneur d'une autre personne. On pourrait avoir comme synonymes : défenseur, protecteur, avocat, gardien.

« Il fallait un bon bras et savoir viser juste pour bien se servir d'une fronde comme celle de David. Celui qui se servait d'une fronde attachait d'abord une des courroies de cuir à son poignet. Ensuite, avec l'autre main, il plaçait un caillou dans la bande de tissu ou de cuir qui formait le centre de la fronde. Puis, prenant dans sa main l'autre extrémité de la fronde, il la faisait tourner au-dessus de sa tête. Au bon moment, il relâchait l'extrémité libre de la fronde et le caillou partait dans les airs vers la cible. La fronde était une arme dangereuse dans la main d'un homme exercé » – V. Gilbert Beers, *The Book of Life*, vol. 9, p. 172.

Quelles victoires avez-vous remportées ? Comment Dieu a-t-il été votre champion ?

Bienvenue

Accueillez vos jeunes. Demandez-leur s'ils ont passé une bonne semaine, s'ils sont heureux ou inquiets.

Demandez : **Quelle partie du récit**



biblique de cette semaine avez-vous trouvée la plus intéressante ?

Invitez les jeunes à partager leurs expériences. Vous pouvez leur faire

réciter le verset à mémoriser.

Invitez-les à participer à l'activité de préparation que vous aurez choisie.



SECTION DE LA LEÇON	MINUTES	ACTIVITÉS	MATÉRIEL NÉCESSAIRE
Bienvenue	En continu	Accueil des jeunes Commentaire : heureux/inquiet	
1 Activités de préparation	10-15	<i>A. Ballons géants</i> <i>Solide comme le roc</i>	Ballons, feutres Grosse pierre, papier, feutre
 Prière et louange	15-20	Voir page 107. *Prière et louange peut être utilisée pendant tout le programme.	
2 Leçon de la Bible	15-20	Introduire le récit Vivre le récit Explorer la Bible	4 copies du script Les ados branchés (voir p. 155) Bibles Grandes feuilles de papier, crayons, Bibles
3 Application de la Leçon	10-15	<i>Scénario</i>	
4 Partage de la Leçon	10-15	<i>Cailloux de la prière</i>	Cailloux, morceaux de tissu, bouts de ficelle, papier, crayons/feutres
 Clôture		Prière Pour les parents La semaine prochaine	

UFB

ACTIVITÉS DE PRÉPARATION

Choisissez l'activité la plus appropriée à votre classe.

A

Ballons géants

Distribuez à chaque jeune deux ballons de 22 à 30 cm, ainsi qu'un feutre indélébile. Demandez-leur d'inscrire DIEU sur un ballon et PEURS & GÉANTS sur l'autre. Demandez à la classe de gonfler d'abord le ballon des « peurs ». Que chacun nomme les choses dans leurs vies qui sont effrayantes ou qui leur paraissent comme des géants écrasants. À chaque mention d'un « géant », que chacun souffle deux fois dans son ballon. Continuez jusqu'à ce que les ballons soient bien gonflés et que les mots soient écrits en grand. Demandez : **Qu'est-il arrivé aux peurs et aux géants alors que nous en parlions et fixions nos pensées sur eux ?** (Ils sont devenus de plus en plus grands et importants.) Demandez à la classe de lâcher les ballons d'un coup ; ils voleront à travers la pièce. Puis prenez les ballons de « Dieu ». Faites la même chose, soufflant deux fois dans le ballon chaque fois que quelqu'un nomme quelque chose de précis que Dieu a fait pour les sauver, les secourir ou remporter la victoire pour eux. Une fois que les ballons de « Dieu » seront gonflés, demandez : **Que s'est-il passé avec Dieu tandis que nous parlions de sa puissance et de son pouvoir ?** (Il a grandi.)

Post-évaluation

Invitez-les à se joindre à vous en disant : **Si vous voulez vous joindre à moi et passer du temps à penser à Dieu et à le louer plutôt que d'avoir peur de vos « géants », faites un nœud comme ceci.** Lorsque tout le monde aura terminé, demandez-leur de lancer leur ballon en l'air et de dire bien fort : Oui, Dieu est notre champion.

🔊 **Dieu est notre champion : il remporte la victoire pour nous.**

MATÉRIEL :

- ballons
- feutres

B

Solide comme le roc

Vous aurez besoin d'une grosse pierre et du texte de 2 Samuel 22.2,3 écrit sur une feuille de papier. Avant le début de la classe, pliez le papier et cachez-le en dessous de la pierre. Demandez aux jeunes de deviner ce qui est caché sous la pierre, mais ne laissez personne regarder.

Post-évaluation

Demandez : **Que ressentiez-vous quand vous essayiez de deviner ce qui était caché sous la pierre ?** (Incertain, ridicule, curieux, etc.) **En quoi ce jeu de devinette ressemble-t-il à la façon utilisée par certaines personnes pour trouver Dieu ?** (Elles ne le cherchent pas vraiment, elles essaient seulement de deviner qui il est. Elles n'essaient pas réellement de le trouver, elles ne font qu'en parler.) **Quel serait le meilleur moyen de trouver ce qui est caché sous la pierre ?** (Regarder en dessous.)

Demandez à un volontaire de le faire. Faites-lui lire le texte. Demandez : **Comment Dieu peut-il être un rocher pour nous ?** (Moment de discussion.) Résumez la discussion et concluez avec la pensée centrale :

🔊 **Dieu est notre champion : il remporte la victoire pour nous.**

MATÉRIEL :

- grosse pierre
- papier
- feutre





Prière et louange

Notes

Échange

Résumez les joies et les peines des jeunes telles qu'elles vous ont été rapportées à l'entrée (si approprié). S'ils vous en ont donné la permission, partagez un ou deux points particuliers que les jeunes ont relevés dans leur étude biblique de la semaine. Soulignez les anniversaires, les événements spéciaux ou les réussites de vos élèves. Souhaitez une chaleureuse bienvenue aux visiteurs.

Chant thème suggéré

« Je suis pardonné » (Monique Lemay) (Voir page 111)

Missions

Utilisez la revue *Mission* du trimestre.

Offrandes

Récoltez les offrandes dans le récipient que vous avez choisi pour symboliser la grâce. Expliquez le symbolisme une nouvelle fois pour rafraîchir la mémoire de vos jeunes et pour ceux qui étaient absents la semaine dernière.

Prière

Préparez à l'avance un exemplaire du caillou de la prière.

Dites : **Voici un gadget amusant qui nous rappelle de prier. Le caillou de la prière sera placé sur notre oreiller ou dans notre lit. Ce paquet ne doit pas être ouvert et le caillou restera enveloppé dans le tissu.**

Distribuez les cailloux et les morceaux de tissu. Dites à vos jeunes d'envelopper le caillou dans le tissu, puis d'attacher le texte au caillou avec une ficelle ou un ruban.

MATÉRIEL :

- cailloux
- morceaux de tissu
- bouts de
- ficelle
- copies du texte

Le caillou de la prière

Ce caillou bien enveloppé

Me rappelle de prier

Car Dieu est mon champion

Et toujours prend soin de moi.

Il reste sur mon oreiller

Tout au long de la journée,

Mais quand vient le moment de me coucher

Je sais que je ne dois pas oublier de prier.

Dites : **Dieu est notre champion. Il est capable de s'occuper de tous nos problèmes. Remercions-le.**

UFB

Introduire le récit
Les ados branchés

MATÉRIEL :
 4 copies du script (p. 155)

Faites quatre photocopies des « Ados branchés » (p. 155). Distribuez-les le plus tôt possible aux élèves que vous avez choisis. Donnez-leur un peu de temps pour répéter. Présentez le sketch.

Post-évaluation

Demandez : **Connaissez-vous quelqu'un qui aurait été sauvé par un héros bien improbable ? Ivan a été secouru par un héros. Comment Dieu vient-il à notre secours ?**

Vivre le récit

MATÉRIEL :
 Bibles

Demandez aux jeunes d'ouvrir leurs Bibles à 1 Samuel 17. Dites : **Aujourd'hui, nous allons revoir une histoire bien connue que vous trouverez dans les versets 1 à 50 de ce chapitre. Nous avons besoin d'un narrateur et de plusieurs personnes pour lire les paroles des différents personnages de l'histoire.**

Attribuez les différentes parties en essayant d'impliquer tous vos jeunes :

- Narrateur lit tout ce qui n'est pas dialogue (vous pourriez prendre cette partie)
- Goliath le géant qui défiait Israël
- Isaï le père de David, d'Éliab et des autres frères
- Trois Israélites se partagent la lecture du verset 25
- Un autre Israélite verset 27
- Éliab le frère aîné de David
- Roi Saül le commandant de l'armée d'Israël

Terminez la lecture au verset 50. Ensuite demandez :

Qui gagna cette bataille ? Prenez un moment pour la discussion. Faites comprendre à votre classe que Dieu a conduit David et lui a donné la victoire sur Goliath. Pour conclure, dites : **Nous devons nous souvenir que**

Dieu est notre champion : il remporte la victoire pour nous.



3

APPLICATION DE LA LEÇON

MATÉRIEL :

Explorer la Bible

Partagez les versets suivants entre les jeunes et demandez-leur de les lire à haute voix en guise de louanges à Dieu : Psaume 18.2-20, 47-51. (Ne forcez personne.)

Divisez la classe en petits groupes. Donnez à chaque groupe une grande feuille de papier et des crayons. Demandez-leur de dessiner une représentation de Dieu, leur champion, tel qu'il est décrit dans le Psaume 18.

Post-évaluation

Lorsqu'ils auront terminé, demandez aux groupes de montrer leurs dessins et de mentionner les versets qui les ont inspirés.

Dites : **Dieu était un protecteur et une forteresse pour David ainsi que pour toute l'armée d'Israël. Notre verset à mémoriser, le Psaume 18.3, nous dit que Dieu est notre rocher et notre forteresse, ce qui nous ramène à la pensée centrale de notre leçon :**

**🔊 Dieu est notre champion :
il remporte la victoire pour nous.**

- grandes feuilles de papier
- crayons
- Bibles

Scénario

Présentez à vos élèves le scénario suivant : **Michel va à l'École du sabbat depuis sa plus tendre enfance. Mais il a de plus en plus de mal à croire que Dieu l'aime. Au début de l'année, la famille de Michel a déménagé dans une autre ville. Michel avait demandé à Dieu que ce déménagement ne se fasse pas et qu'il n'ait pas à quitter ses amis. Puisque Dieu ne semble pas écouter ses prières, il ne prie plus. Michel est très troublé.**

Demandez : **Quels sont les « géants » de Michel ?** (Solitude, doute, séparation de Dieu et de ses amis.) **Que ferait Michel s'il voulait imiter l'armée d'Israël ?** (Il se sentirait vaincu/déprimé.) **Que ferait-il s'il voulait imiter David ?** (Il croirait que Dieu peut résoudre ses problèmes.) Que devrait faire Michel ? (Confier à Dieu ses sentiments, demander à Dieu de vaincre les « géants » de la solitude et du doute pour lui.) **Pensez-vous que Dieu puisse remporter la victoire dans un tel cas ? Avez-vous déjà vécu des problèmes semblables ? Comment les avez-vous remis à Dieu ou comment pourriez-vous les remettre à Dieu ? N'oubliez pas :**

**🔊 Dieu est notre champion :
il remporte la victoire pour nous.**

4

PARTAGE DE LA LEÇON

MATÉRIEL :

Cailloux de la prière

Montrez le « caillou de prière » dont vous vous êtes servi pour la section Prière et louange. Invitez les jeunes à en faire un pour un ami. Distribuez des cailloux, du tissu, du ruban, du papier et des feutres. Dites-leur de copier le texte de leur caillou ou de composer un autre texte se rapportant à la pensée centrale de la leçon.

Ensuite, chacun dira à qui il prévoit offrir sa création et lira le message qu'il a fixé sur le caillou.

🔊 Dieu est notre champion :
il remporte la victoire pour nous.

- cailloux
- morceaux de tissu
- bouts de ficelle
- papier
- crayons/ feutres

* Clôture

Prière

Priez afin que chaque élève accepte la victoire de Jésus, notre champion et partage cette bonne nouvelle avec une autre personne durant la semaine.

Pour les parents :

Dites : **Dans le Guide d'étude de l'élève, vous trouverez la section « Pour les parents » (p. 106-125), qui peut être utilisée lors du culte de famille.**

La semaine prochaine :

Dites : **Jonathan est l'ami fidèle de David. Dieu veut que nous nous encourageons les uns les autres**

Je suis pardonné

Anita Reith Stohs

Kenneth D. Logan

Traduction et adaptation : Monique Lemay

Piano

Jé - sus est mort sur u - ne croix pour me don - ner le par - don; du - pé -

Pno.

ché, de la mort, Jé - sus m'a sau - vé en mou - rant pour moi.

UFB

Leçon de l'élève

Le géant et la pierre

As-tu déjà été chargé d'une commission toute spéciale ? Voulais-tu vraiment accomplir cette charge ou avais-tu peur ? Est-ce que cette expérience s'est terminée très différemment de ce que tu escomptais ? Dans notre histoire, un jeune homme est parti accomplir une mission qui s'est soldée par un combat !

Arrivé au sommet de la dernière colline, David voit le camp de l'armée d'Israël déployé à ses pieds.

Son père l'a chargé d'apporter des vivres à ses trois frères aînés qui campent depuis plusieurs semaines à cet endroit. David doit rapporter des nouvelles à son père qui s'inquiète.

- Que se passe-t-il ? demande David à l'un des soldats.

- Les Philistins font des manœuvres et nos hommes se préparent à engager le combat.

David, très anxieux, court rejoindre ses frères.

- Que fais-tu ici ? dit Éliab tout irrité de le voir arriver.

- Je vous ai apporté... dit David, mais il ne complète pas sa phrase. Voilà qu'un homme gigantesque sort des rangs des Philistins.

Son casque de bronze et son armure brillent sous les rayons du soleil. Il porte un immense javelot. David n'en a jamais vu d'aussi grand. Devant lui, marche un soldat qui porte un énorme bouclier.

- Qui est-ce donc ? demande David qui ne peut en croire ses yeux.

- Chut... C'est Goliath, murmure un soldat effrayé.

- Choisissez un homme qui descende contre moi, bande de lâches ! tonne Goliath. Si votre homme remporte la bataille, les Philistins seront vos serviteurs. Mais si je gagne, les Israélites seront nos serviteurs.

David est curieux de voir qui va relever le défi.

Mais personne ne bouge.

Le silence rend Goliath encore plus provocant.

En secouant sa lance, Goliath crie encore plus fort :

- Vous êtes des lâches ! Je maudis le Dieu de Saül et d'Israël !

- Pourquoi le laissons-nous parler de la sorte ! s'exclame David. Scandalisé, il se tourne vers ses frères. Nous ne pouvons le laisser défier Dieu ! Mais que se passe-t-il avec vous ? Avez-vous tous peur de ce géant ?

Les hommes autour de David s'éloignent furtivement.

Ils discutent entre eux de ces questions et commentaires, qui finalement arrivent aux oreilles du roi Saül. Aussitôt, David est convoqué devant le roi.

- Pourrais-tu répéter ce que tu as dit à mes hommes ? demande le roi.

- Je ne comprends pas, répond David. Comment se fait-il que nous n'ayons pas le courage de battre ce Philistin ?

- Eh bien, tu vois...

Saül essaie d'expliquer la situation.

Soudain, David comprend ce qui doit être fait.

- Si personne ne veut se battre contre lui, eh bien, moi, je le ferai, dit-il.

- Toi ? Mais, tu n'es qu'un enfant, répond le roi Saül. Tu ne connais rien à la guerre. Goliath a été entraîné à faire la guerre depuis son enfance.

David affronte courageusement le roi.

- Vous avez raison, roi Saül, mais Dieu remportera la bataille pour moi. Un jour, mes brebis ont été attaquées par un ours, puis plus tard par un lion. J'ai eu peur, mais Dieu m'a donné la force de les tuer.

Je sais qu'il fera la même chose aujourd'hui.

Après avoir réfléchi, le roi lui dit :

- D'accord, vas-y, mais tu vas d'abord enfiler mon armure personnelle.

David essaie l'armure. Elle est tellement encombrante qu'il n'arrive presque pas à marcher.

- Seigneur, merci, mais je ne peux la porter. Elle est trop lourde, trop encombrante. Laissez-moi aller au combat comme je suis.

Comme le roi hoche la tête, David se débarrasse de l'armure. Ensuite, il ramasse son bâton de berger, traverse les lignes du front et descend dans la vallée.

En marchant, David prend le temps d'adresser à Dieu une courte prière :

- Éternel, cette bataille t'appartient.

Il traverse un torrent où il choisit cinq pierres rondes qu'il place dans son sac.

Il voit maintenant Goliath. Il est immense !

Encore plus grand qu'il ne lui semblait de loin.

Goliath observe l'arrivée de David, puis comprend, tout à coup, que ce n'est pas un valeureux soldat qui a relevé le défi, mais seulement un jeune garçon !

Goliath relève la visière de son casque, puis dit d'un ton méprisant :

- Crois-tu que je suis un chien pour que tu viennes te battre contre moi avec un bâton ?

La voix de David résonne claire et forte :

- Tu marches contre moi avec l'épée, la lance et le javelot ; et moi je marche contre toi au nom de l'Éternel des armées.

Il prend rapidement une pierre de son sac et la place dans sa fronde.

Fou de rage, Goliath fonce sur David. Comme par instinct, David fait tourner la fronde au-dessus de sa tête.

La pierre siffle dans les airs et s'enfonce dans le front du géant.

RÉFÉRENCES

- 1 Samuel 17
- *Patriarches et prophètes*, chap. 63
- Nos croyances 3, 11, 8

VERSET À MÉMORISER

« Car le Seigneur trouve son bonheur dans son peuple, il honore les humbles en les sauvant » (Psaume 149.4, BFC).

PENSÉE CENTRALE

Dieu est notre champion : il remporte la victoire pour nous.


Goliath chancelle et tombe face contre terre. Le silence règne dans la vallée. Tous les yeux sont fixés sur David.

Les Philistins, terrifiés, se mettent à courir. Goliath, leur héros, a été abattu.

L'armée d'Israël pousse un cri de victoire.

Les soldats n'ont plus peur. Ils poursuivent les Philistins.

Les Israélites ont un champion plus fort que Goliath. Dieu a remporté la victoire pour eux.



Sabbat

F A I S L'activité de cette semaine à la page 75.

C O M M E N T E à apprendre le verset à mémoriser.

Dimanche

L I S « Le géant et la pierre ».

N O T E dans ton journal quels sont les « géants » terribles qui t'effraient ou qui te paralysent.

D E M A N D E à Dieu de prendre le contrôle de ces choses. Ensuite remercie-le d'avoir vaincu tes géants.

Lundi

L I S 1 Samuel 17.1-11.

D É C R I S Goliath et son armure dans ton journal. Fais son portrait. Écris, sur les pièces de son armure, le nom des personnes ou des choses qui pourraient t'écraser.

C O M M E le verset à mémoriser sur une pierre polie. Commence à l'apprendre.

Mardi

L I S 1 Samuel 17.12-19.

R É F L É C H S Quels pouvaient être les sentiments de David qui avait été mis à l'écart pour prendre soin des brebis ? As-tu déjà été « laissé en arrière » et as-tu manqué quelque chose de spécial ?

D R E S S E dans ton journal, la liste des sentiments que tu as éprouvés ou illustre-les par un dessin.

P R I E Dieu qui te connaît parfaitement et qui t'aime. Remercie-le.

Mercredi

L I S 1 Samuel 17.20-37.

R É F L É C H S Te sens-tu parfois mis à l'écart ou as-tu l'impression que personne ne t'écoute ? Ou toi-même agis-tu ainsi envers l'un des membres de ta famille ? Pense à quelqu'un que tu pourrais écouter aujourd'hui, une personne à laquelle tu n'accordes habituellement pas beaucoup d'attention.

R É F L É C H S à ce que tu aimerais faire avec cette personne et fais-le.

Jeudi

L I S 1 Samuel 17.38-40. Saül voulait que David porte son armure. David savait qu'il ne pourrait être victorieux s'il la portait. Il savait que Dieu n'a pas besoin d'armes humaines ! La victoire avait déjà été remportée.

R É F L É C H S Sur quelles armes humaines nous reposons-nous parfois ?

É V É N U E ce sujet avec un adulte.

H S Éphésiens 6.19, 20 et fais-en ta prière pour aujourd'hui.

Vendredi

L I S 1 Samuel 17.45-47.

T R O U V E une phrase dans ce texte qui soit significative pour toi. Recherche une phrase qui proclame que Dieu est ton champion, qu'il est celui qui te fera remporter la victoire sur les géants de ta vie.

D I S S I N E un bouclier dans ton journal et copie cette phrase sur ton dessin.

D I S à Dieu que tu l'acceptes comme ton champion et remercie-le de remporter les combats de ta vie pour toi.

UFB