

# Un visiteur nocturne

## Thème du mois

L'amour de Dieu est un cadeau gratuit qui ne peut ni s'acheter ni se mériter.

## Coup d'œil sur la leçon

Nicodème, un membre du Sénat israélite, a vu Jésus purifier le temple et guérir les malades. De nuit, il va rencontrer Jésus. D'emblée, Nicodème déclare que Jésus est venu de Dieu. Jésus lui dit clairement qu'aucun homme ne peut entrer dans le royaume de Dieu s'il ne naît de nouveau. Nicodème étant troublé, Jésus lui explique que les choses spirituelles viennent de l'Esprit. Puis il souligne que nous devons écouter l'Esprit parce que Dieu nous aime tant qu'il a envoyé son Fils mourir pour nous afin que nous puissions avoir la vie éternelle.

## Cette histoire concerne la grâce

Apparemment, Nicodème ne comprenait pas le processus de renaissance spirituelle. Humainement parlant, personne ne peut renaître physiquement. Par contre, le Saint-Esprit ne cesse de nous chercher, de nous appeler. Il souffle comme le vent là où il veut, élevant Jésus et partageant le message de l'amour infini de Dieu. Il nous fait passer par une nouvelle naissance spirituelle et nous donne la promesse de la vie éternelle. Ce cadeau nous appartient, car il nous est donné gratuitement par un Dieu d'amour.

## Enrichissement de l'animateur

« Nicodème, membre honoré du Sénat israélite, possédant une vaste culture et des talents exceptionnels, occupait une place importante et jouissait de la confiance de la nation juive. Comme tant d'autres, il fut remué par l'enseignement de Jésus. Quoique riche, savant et honoré, il se sentait étrangement attiré vers l'humble Nazaréen. Les enseignements tombés des lèvres du Sauveur l'ayant vivement impressionné, il désirait mieux connaître ces vérités merveilleuses » – *Jésus-Christ*, IADPA, 2018, chap. 17, p. 139.

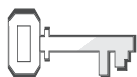
« Aujourd'hui des milliers de personnes ont besoin d'apprendre la vérité enseignée à Nicodème par le récit du serpent dressé dans le désert. Elles croient pouvoir gagner la faveur de Dieu par leur obéissance à sa loi. Quand on les invite à regarder à Jésus, à croire qu'il les sauve uniquement par sa grâce, elles demandent : "Comment cela peut-il se faire ?" » – *Ibid.*, p. 145.

## Décoration de la salle

Faites une scène d'extérieur avec des arbres, des buissons, des fleurs, etc., comme un jardin.

### Références :

Jean 3.1-21 ;  
*Jésus-Christ*,  
chap 17.



### Verset à mémoriser :

« Voyez, quel amour le  
Père nous a donné,  
puisque nous sommes  
appelés enfants de Dieu !  
Et nous le sommes »  
(1 Jean 3.1).



### Objectifs :

Les enfants :

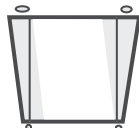
#### Apprendront

que  
l'amour de Dieu est un  
cadeau qu'ils ne peuvent  
ni acheter ni mériter.

**Auront** le désir de naître  
de nouveau en Jésus.


#### Répondront

en  
acceptant Jésus dans  
leur vie.



### Le message :

L'amour de Jésus  
nous change.



## Survol du programme

	Partie de la leçon	Temps	Activités	Matériel nécessaire
	Bienvenue	Ouverture	Saluer les enfants et être attentif à leurs joies / soucis.	
<b>1</b>	Activités de préparation	10 minutes max.	A. <i>Le cycle de vie du papillon</i>  B. <i>Des bébés qui changent</i>	Livre sur la nature, chenilles vivantes, etc. (facultatif)  Photos de bébés
<b>À tout moment</b>	Prière et louanges	10 minutes max.	Échange  Suggestion de chants  Missions  Offrandes  Prière	<i>Hymnes et louanges</i>  <i>Missions enfants</i>  Boîte-cadeau
<b>2</b>	Leçon de la Bible	20 minutes max.	Vivre le récit  Verset à mémoriser  Explorer la Bible	Tableau, feutre/craie  Bibles, liste des étapes pour chaque enfant (voir activité)
<b>3</b>	Application de la leçon	15 minutes max.	<i>Scénarios</i>	
<b>4</b>	Partage de la leçon	15 minutes max.	A. <i>Papillon</i>  B. <i>Un cœur changé</i>	Modèle du papillon (voir p. 114), papier épais, feutres ou crayons de couleur, ciseaux  Papier blanc et noir, ciseaux, agrafeuse ou ruban adhésif, crayons blancs et noirs, modèle de cœur (voir p. 114)

\* On peut avoir recours à la section **Prière et louange à tout moment** au cours du programme.

## Bienvenue

Accueillez les enfants à la porte. Demandez-leur comment s'est passée leur semaine, ce qui leur a plu/déplu. Encouragez-les à partager toute expérience tirée de la leçon de la semaine, puis invitez-les à participer à l'activité de préparation de votre choix.

1

## Activités de préparation

Sélectionnez l'activité la plus appropriée à votre situation.

### A. Le cycle de vie du papillon

Étudiez le cycle de vie du papillon de la chenille au papillon, en passant par le cocon. Apportez un livre qui montre toutes les étapes et, si possible, une collection de papillons. Si vous le pouvez, montrez aux enfants des chenilles, des chrysalides, des cocons et des papillons vivants.

#### Rapport

Demandez : **Ne trouvez-vous pas fantastique le changement qui se produit entre la chenille et le papillon ? Comment une chenille peut-elle faire cela ?** (Dieu lui a donné la capacité de changer du tout au tout.) **Connaissez-vous d'autres choses qui changent de manière aussi spectaculaire qu'une chenille ? Est-ce que les gens peuvent changer comme cela ? Nous le découvrirons en étudiant l'histoire de Nicodème qui a appris quelque chose que nous voudrions apprendre également. Notre verset à mémoriser nous dit de quoi il s'agit : « Voyez, quel amour le Père nous a donné, puisque nous sommes appelés enfants de Dieu ! Et nous le sommes. » (1 Jean 3.1) Que signifie ce verset ? Dieu nous aime tant qu'il désire que nous soyons tous changés à l'image de Jésus et que nous fassions partie de sa famille. Cela me fait penser à notre message :**

#### Il vous faut :

- livre sur la nature
- chenilles vivantes, etc. (facultatif) (voir activité)



**L'AMOUR DE JÉSUS NOUS CHANGE.**

Répétez-le avec moi.



## B. Des bébés qui changent

Si la semaine passée vous avez demandé aux enfants de vous apporter des photographies d'eux bébés, ramassez-les et placez-les sur une table sans les identifier. Invitez les enfants à les regarder pendant quelques minutes. Puis, demandez aux enfants de mettre un nom sur chacune des photos. Rectifiez, le cas échéant.

**Il vous faut :**

- photos de bébés

### Rapport

Demandez : **À quoi ressemblaient vos camarades quand ils étaient petits ?** (Acceptez toute réponse, mais ne leur permettez pas de passer des commentaires désobligeants.) **Y a-t-il des bébés dans vos familles maintenant ? Que faites-vous et que font vos parents pour le bébé ? Dans notre histoire biblique, Jésus dit quelque chose d'important à un homme du nom de Nicodème. Dieu désire nous en faire part également. Notre verset à mémoriser nous dit de quoi il s'agit : « Voyez, quel amour le Père nous a donné, puisque nous sommes appelés enfants de Dieu ! Et nous le sommes. » (1 Jean 3.1) Comment pouvons-nous devenir enfants de Dieu ? Oui, par la grâce de Dieu, nous sommes changés et nous devenons de nouvelles personnes. Cela me fait penser à notre message :**



**L'AMOUR DE JÉSUS NOUS CHANGE.**

Répetons-le ensemble.

## Prière et louange

À tout moment



### Échange

Parlez des joies et des peines (plu/déplu) des enfants telles que vous les avez entendues à la porte, si approprié. Encouragez les enfants à partager les expériences concernant la leçon passée et révisez le verset à mémoriser de la semaine précédente. N'oubliez pas les anniversaires et autres réussites spéciales. Saluez chaleureusement tous les visiteurs.



### Suggestion de chants

« Le Seigneur m'aime » (*Hymnes et louanges*, n° 565)

« Jésus ! Jésus ! » (*Hymnes et louanges*, n° 551)



### Mission

Racontez un récit missionnaire tiré de *Missions enfants*. Soulignez le changement apporté dans la vie d'une personne à cause de Jésus.



### Offrandes

Récoutez les offrandes pendant les semaines prochaines dans une boîte-cadeau pour montrer que la grâce est un cadeau de Dieu pour nous. Montrez qu'en raison de nos offrandes, la grâce divine pourra être annoncée dans le monde entier.

**Il vous faut :**

- boîte-cadeau



### Prière

Faites une courte prière pour remercier Dieu pour son amour et sa grâce.

UFB

## Leçon de la Bible

### Vivre le récit

Dites : **Pendant que je raconterai l'histoire, vous mimerez les actions que je ferai. Si je place ma main sur ma gorge, cela signifiera que vous devez arrêter de bouger et de faire du bruit.**

Gestes possibles : regarder autour de soi d'un regard furtif, faire semblant de poser une question, tenir un bébé, secouer la tête pour dire non, etc.)

### Lisez ou racontez l'histoire

Les grillons chantent dans les herbes hautes. Les oiseaux nocturnes font entendre leur cri. Sans faire de bruit, Nicodème cherche Jésus.

L'ayant trouvé, il dit : « Maître, nous savons que tu es un docteur venu de Dieu ! Tes miracles montrent que tu viens de lui ! »

Jésus sourit dans l'obscurité. Il sait que Nicodème veut vraiment croire en lui. Toutefois, Nicodème est un pharisien important et il a de la peine à croire que Jésus pourrait véritablement être le Fils de Dieu. Alors, Jésus fixe Nicodème et lui dit : « Les miracles ne sont pas la chose la plus importante ! À moins que tu ne naisses de nouveau, tu ne pourras voir le royaume de Dieu. »

« Naître de nouveau ? Qu'est-ce que cela signifie ? Comment puis-je retourner dans le sein de ma mère ? Je suis un homme adulte ! » s'exclame Nicodème.

« Tu as raison, mon ami. Je ne parle pas d'une naissance physique, mais d'une naissance spirituelle. En vérité, Nicodème, à moins que tu ne renaisses par l'action du Saint-Esprit, tu ne pourras faire partie du royaume de Dieu. »

« Je ne suis pas certain de bien comprendre », répond Nicodème.

« Pense au vent », reprend Jésus. « Tu ne peux le voir, mais tu peux voir ses effets. Tu peux voir les arbres se balancer et entendre le bruissement des feuilles. Lorsque le Saint-Esprit entre dans la vie d'une personne, c'est exactement comme cela. Tu ne peux voir le moment où le cœur de la personne est changé, mais tu peux voir les changements apportés dans sa vie parce que son cœur est renouvelé et purifié. »

Nicodème reste silencieux pendant quelques instants pour méditer les paroles de Jésus.

« Nicodème, tu as reçu ta vie physique de tes parents, mais ta vie spirituelle vient du Saint-Esprit. Lorsqu'une personne décide de laisser entrer Dieu dans son cœur, Dieu remplace son cœur laid et pécheur par un nouveau cœur. C'est cela la nouvelle naissance.

Nicodème, j'ai une bonne nouvelle pour toi ! Dieu aime tant le monde qu'il a donné son Fils unique, afin que tous ceux qui croiront en lui puissent recevoir un cœur nouveau ! Et ce nouveau cœur signifie qu'ils sont nés de nouveau et qu'ils recevront la vie éternelle ! »

Cette nuit-là, Nicodème a appris quelque chose que tout le monde doit apprendre. Jésus nous aime beaucoup ! Il est prêt à remplacer notre cœur laid et pécheur par un nouveau cœur ! Lui permettez-vous de vous donner ce cœur tout neuf aujourd'hui ?

Accepterez-vous de devenir son enfant ?

Naîtrez-vous de nouveau et accepterez-vous son

cadeau de la vie éternelle qu'il désire vous donner ?

### Rapport

Demandez : **Que voulait dire Jésus lorsqu'il a dit à Nicodème que pour voir le royaume de Dieu il fallait naître de nouveau ? Quelle différence y a-t-il entre naître comme un bébé et naître de nouveau ?**

**Comment les gens naissent-ils de nouveau ?**

(Ils changent à l'intérieur, dans leur cœur et leur esprit.)

**Qui Dieu nous envoie-t-il pour nous aider à changer ?**

(Il nous envoie son Esprit qui travaille dans notre cœur.)

**Pourquoi le Saint-Esprit ressemble-t-il au vent ?**

(Nous pouvons le sentir, mais nous ne pouvons le voir.

Nous voyons le résultat de son action.) **Comment agira**

**celui qui a été changé par le Saint-Esprit ?**

(Il démontrera de l'amour et de la bonté, il ne se

mettra pas en colère, il n'enviera pas les autres, il sera

heureux, joyeux, etc.) **Que nous coûte le don du salut ?**

**Est-ce que Dieu veut condamner les gens ou les**

**sauver ? Vous souvenez-vous de notre message ?**

**Répons-le ensemble :**



**L'AMOUR DE JÉSUS NOUS CHANGE.**

## Verset à mémoriser

Copiez le verset à mémoriser au tableau. « **Voyez, quel amour le Père nous a donné, puisque nous sommes appelés enfants de Dieu ! Et nous le sommes.** » (1 Jean 3.1)

### Il vous faut :

- tableau
- feutre/craie

Lisez-le avec les enfants en entier. Ensuite, prononcez le premier mot silencieusement et la suite du verset à haute voix. Continuez ainsi jusqu'à ce que tous le verset soit « prononcé » silencieusement.

Ou formez trois groupes qui se placeront en triangle. Ils répéteront le verset ainsi :

**Groupe 1 :** Voyez, quel amour le Père nous a donné,

**Groupe 2 :** puisque nous sommes appelés enfants de Dieu !

**Groupe 3 :** Et nous le sommes. »

**Tous :** (1 Jean 3.1)

Ensuite, le groupe 2 commencera, puis le groupe 3, jusqu'à ce que tous les groupes aient appris le verset en entier.

## Explorer la Bible

À l'avance, copiez les étapes ci-dessous pour que chaque enfant en ait une copie.

Distribuez les feuilles et dites : **Voici des textes qui nous donnent les étapes à suivre pour accepter Jésus comme notre Sauveur. Passons-les en revue.**

Grande classe : formez des groupes de sept avec un moniteur.

### Il vous faut :

- Bibles
- liste des étapes pour chaque enfant

1. Dieu a envoyé Jésus pour me sauver (Jean 3.17).
2. Dieu m'aime et désire que je fasse partie de sa famille pour l'éternité (1 Jean 4.9).
3. Tous ont péché et sont incapables d'atteindre la perfection de Dieu (Romains 3.23).
4. Jésus n'a jamais péché. Il est donc le seul qui pouvait être puni à ma place pour mes péchés. (2 Corinthiens 5.21).
5. Dieu a envoyé Jésus pour qu'il soit mon Sauveur (1 Jean 4.14).
6. Dieu m'accepte comme enfant lorsque je crois en Jésus et que je regrette mes péchés. (Jean 1.12).
7. En tant qu'enfant de Dieu, je reçois le don de la vie éternelle et Dieu est avec moi aujourd'hui et pour toujours (Jean 3.16).

Soyez attentif. Il pourrait y avoir dans votre classe des enfants qui n'ont pas encore accepté Jésus comme leur Sauveur personnel. Si possible, passez en revue ces étapes avec ceux-ci (ou parlez-en à votre pasteur ou à leurs parents) afin de vous assurer qu'ils les comprennent bien et qu'ils les acceptent toutes. Aidez-les à demander pardon pour leurs péchés, puis à dire à Dieu qu'ils acceptent Jésus comme leur Sauveur. Ensuite, amenez-les à demander à Dieu de les aider à suivre Jésus.



## Application de la leçon

### Scénarios

Demandez aux enfants de répondre aux questions posées à la fin des scénarios.

1. **Antoinette a triché dans le passé, mais elle a accepté Jésus et il a changé sa vie. Elle n'a pas étudié pour le test d'orthographe d'aujourd'hui. Elle ne sait pas comment épeler le second mot et elle peut voir le mot que sa camarade de classe a écrit dans son cahier. Que fera Antoinette ?**
2. **Olivier n'aime pas quand le jeune frère de son copain les suit partout. Le petit garçon veut jouer au soccer avec eux. Si Olivier a été changé par Jésus, que fera-t-il ?**
3. **Claude aimait bien taquiner sa sœur, Claire. Claire a fait le souper. Elle a brûlé les légumes et le riz n'est pas assez cuit. Claude aurait bien envie de faire un commentaire sur sa cuisine, mais il a été changé par Jésus. Que fera-t-il ?**
4. **Adrienne veut aller chez son amie pour voir sa chambre nouvellement peinte. Elle sait que son amie est seule à la maison. Si Adrienne a été changée par Jésus, que dira-t-elle quand sa maman lui donnera la permission d'aller voir son amie à la condition que sa mère soit là ?**

### Rapport

Demandez : **Comment Jésus nous change-t-il lorsque nous le lui demandons ? Pouvez-vous penser à une chose que vous aimeriez que Jésus change en vous ?** Accordez aux enfants un moment de réflexion. **Jésus veut vous aider à prendre des décisions difficiles. Il veut vous donner une nouvelle attitude, il veut vous aider à vous débarrasser de ce qui vous pousse à commettre des péchés. Vous pouvez demander à Jésus en tout temps et en tout lieu de purifier votre cœur (attitude). Dieu peut purifier tous les cœurs, même les plus sales. Et même si notre cœur ne reste pas constamment propre parce que nous péchons encore, nous pouvons toujours lui demander de le laver de nouveau.**

Continuez à demander à Jésus de vous aider à lui ressembler. Répétons ensemble notre message :



**L'AMOUR DE JÉSUS NOUS CHANGE.**

## Partage de la leçon

### A. Papillon

Copiez le modèle du papillon (voir p. 114) sur du papier épais. Les enfants le colorieront et le découperont. Ils découperont également le verset à mémoriser et le colleront au dos du papillon. Pendant qu'ils travaillent, demandez-leur de penser à une personne à laquelle ils pourraient montrer leur papillon et lui raconter l'histoire de Nicodème.

#### Il vous faut :

- modèle du papillon (voir p. 114)
- papier épais
- feutres ou crayons de couleur
- ciseaux

### Rapport

Demandez : **À qui montrerez-vous votre papillon cette semaine ? Parlez-leur de la conversation de Nicodème avec Jésus. Vous pourriez également leur dire que vous aimez Jésus et que vous désirez qu'il vous change tout comme une chenille devient un beau papillon.**

Répétons une dernière fois notre message :



**L'AMOUR DE JÉSUS NOUS CHANGE.**

### B. Un cœur changé

Dites aux enfants de découper deux cœurs de la même taille – un blanc et un noir. Ils placeront les feuilles de papier l'une sur l'autre pour que les cœurs soient identiques. Ensuite, ils utiliseront un crayon blanc pour écrire sur le cœur noir « L'AMOUR DE JÉSUS », et un crayon noir pour écrire sur le cœur blanc « NOUS CHANGE ». Faites-leur placer les cœurs l'un sur l'autre. Agrafez ou collez-les en haut de sorte que le cœur noir puisse être soulevé pour montrer le cœur blanc et son inscription.

#### Il vous faut :

- papier blanc et noir
- ciseaux
- agrafeuse ou ruban adhésif
- crayons blancs et noirs
- modèle de cœur (voir p. 114)

### Rapport

Demandez : **À qui montrerez-vous ces cœurs cette semaine ? Parlez-leur de la conversation de Nicodème avec Jésus et dites-leur que Jésus peut purifier complètement notre cœur. Répétons une dernière fois notre message :**



**L'AMOUR DE JÉSUS NOUS CHANGE.**

### Clôture

Faites une prière semblable à celle-ci : **Seigneur Jésus, merci de tant nous aimer ! Donne-nous un cœur pur. Merci pour ton don de la vie éternelle. Nous t'aimons, Jésus. Amen.**

