

# *Journée de Prière et de Jeûne*

1er Avril 2023

PARTICIPATION MAE



## SOMMAIRE

Quelques consignes : La prière et la Bible; le jeûne .....	3
La Journée de Prière : Le Programme Suggestif.....	6
L'histoire des enfants : Une Armée de Chanteurs .....	7
Liste Suggestive : Activités Ludiques pour les enfants.....	8
Annexes pour les activités .....	12

## PRÉSENTATION

Cher.e.s responsables MAE,

Le ministère de la prière prévoit quatre journées annuelles de prière et de jeûne.

La première a eu lieu le 7 janvier. Les prochaines sont prévues le 1er avril, le 1er juillet et le 7 octobre 2023, selon la Conférence Générale.

Bien qu'il s'agisse d'un programme pour adultes et que nous n'ayons pas de matériel spécifique pour les enfants, à votre demande nous avons préparé celui-là avec quelques activités pour vous donner des idées.

Vous pourrez l'ajuster, l'intégrer, l'adapter, le mettre en accord avec le programme pour adultes. Ainsi, nos enfants se sentiront concernés et intégrés dans les activités qui se dérouleront au cours de la journée, à l'église et à la maison (ou à un autre endroit prévu).

En effet, le thème de l'année 2023 fait référence à la restauration de l'autel familial, un retour au culte familial. Ainsi, les activités que nous avons sélectionnées, en plus de servir ces journées, serviront à attiser continuellement le feu de cet autel qui parfois est oublié au milieu de la précipitation et des exigences de la vie moderne.

En raison du peu de temps dont nous disposions pour rechercher et rassembler le matériel, nous avons donné la priorité à ceux qui nous semblaient les plus pratiques et les plus ludiques. Nous travaillons actuellement sur un autre projet plus vaste et plus profond dont le thème est la communion des enfants avec Dieu, auquel vous aurez bientôt accès. En attendant, nous espérons que vous apprécierez ces suggestions. Que Dieu vous illumine !

Juliana de Almeida e Silva – Responsable MAE/FFN

Emilie Brasil Miglioretti – Adjointe MAE/FFN

Ministère auprès des Enfants/Fédération France Nord /2021-2025

# Quelques consignes...

## LA PRIÈRE ET LA BIBLE ; LE JEÛNE

Le thème de la prière doit toujours être associé à l'étude de la Bible. Ils représentent la communication à double sens entre les êtres humains et Dieu. La prière permet à l'homme de communiquer avec Dieu et la lecture de la Bible permet à Dieu de communiquer avec l'homme. La lecture de la Bible est l'une des façons dont Dieu communique avec nous. La louange devrait également faire partie de ces moments. Il en va de même pour le jeûne.

Les activités proposées peuvent être réalisées en parallèle et/ou intégrées au programme des adultes. Chaque église doit analyser son contexte et adapter les activités. L'important est que les enfants se sentent intégrés d'une manière ou d'une autre dans le programme. Certaines activités manuelles peuvent être réalisées pendant l'EDS enfant et/ou dans l'après-midi (à l'église ou un autre endroit prévu pour cette occasion). D'autres doivent être réalisées en famille et à la maison. Pour les enfants plus petits (qui ne savent pas encore lire), il est conseillé d'utiliser des dessins, des images, etc.

### Qu'est-ce que la prière ?

Prier, c'est simplement parler à Dieu, lui dire tout : nos joies, nos soucis, nos projets, lui poser des questions, lui demander conseil, lui raconter nos victoires, nos erreurs, lui demander pardon, lui demander de l'aide pour nous-mêmes et pour les autres, le remercier pour les bonnes choses qu'il nous donne, le louer :

*« O Dieu ! Écoute ma prière, prête l'oreille aux paroles de ma bouche ! » (Psaumes 54 :4)*

*« Éternel, écoute ma prière, prête l'oreille à mes supplications ! » (Psaumes 143 :1)*

*« Prier, c'est ouvrir à Dieu son cœur comme on le ferait à son plus intime ami. Non pas que la prière soit nécessaire pour instruire Dieu de ce qui nous concerne, mais elle nous met à même de le recevoir. La prière ne fait pas descendre Dieu jusqu'à nous : elle nous élève jusqu'à lui. » (WHITE, Ellen G. Le Meilleur Chemin, p.106)*

*« La prière est une conversation avec Dieu. Il s'agit de parler avec le Créateur de l'Univers : que ce soit à haute voix ou dans nos pensées, dans les moments particuliers ou ordinaires, lors de nos déplacements ou avant d'aller au lit. C'est le privilège que nous avons en étant ses enfants – une connexion directe avec Dieu. Pas de messages vocaux, aucun appel en attente. » (<https://adventiste.org/priere/>)*

## Les Types de Prière

### Adoration et louange :

*« Alléluia, Louez l'Éternel, Louez l'Éternel du haut des cieux ! Louez-le, dans les hauteurs ! »*  
(Psaume 148.1)

*« L'Éternel est plein de pitié et miséricordieux, il est plein de patience et débordant d'amour. »*  
(Psaume 103.8)

### Actions de grâce :

*« Rendez grâces en toutes choses, car c'est à votre égard la volonté de Dieu en Jésus Christ. »*  
(1 Thessaloniens 5.18)

### Intercession ; requête :

*« Continuez à prier pour nous ! Car nous sommes convaincus d'avoir une bonne conscience, puisque nous sommes résolus à bien nous conduire en toute occasion. »* (Hébreux 13.18)

### Confession ; repentance :

*« Repentez-vous donc et convertissez-vous, pour que vos pêches soient effacés. »* (Actes 3 :19)  
*« Celui qui cache ses transgressions ne prospère point, mais celui qui les avoue et les délaisse obtient miséricorde. »* (Proverbes 28 :13)

### Demandes personnelles :

*« Ne vous mettez en souci pour rien, mais, en toute chose, exposez vos besoins à Dieu. Adressez-lui vos prières et vos requêtes, en lui disant aussi votre reconnaissance. »* (Philippiens 4.6)  
*« Donne-moi du discernement et j'obéirai à ta Loi ; je la suivrai de tout mon cœur. »* (Psaume 119.34)

Dieu nous aime et prend soin de nous. Il est toujours prêt à répondre à nos besoins. Mais nous devons nous rappeler que nos prières ne doivent pas être égoïstes et que nos demandes doivent être conformes à sa volonté: « Aussi, mon Dieu subviendra pleinement à tous vos besoins ; il le fera, selon sa glorieuse richesse qui se manifeste en Jésus-Christ. » (Philippiens 4.19) et « Ou bien, quand vous demandez, vous ne recevez pas, car vous demandez avec de mauvais motifs: vous voulez que l'objet de vos demandes serve à votre propre plaisir. » (Jacques 4.3)

## Qui peut prier ?

Tout le monde !

« *Approchons- nous donc avec assurance du trône de la grâce afin d'obtenir miséricorde et de trouver grâce, pour être secourus dans nos besoins.* » (Hébreux 4 :16)

## Quand prier ?

Tout le temps !

« *Vous, les gens de mon peuple, ayez confiance en lui ! Instant après instant, ouvrez-lui votre cœur ! Dieu est notre refuge.* » (Psaume 62.9)

## Où prier ?

Partout !

« *En toutes circonstances, faites toutes sortes de prières et de requêtes sous la conduite de l'Esprit. Faites-le avec vigilance et constance, et intercédez pour tous ceux qui appartiennent à Dieu...* » (Ephésiens 6.18)

## Qu'est-ce que le jeûne ?

Pour les enfants, cela doit être bien expliqué. On n'attend pas d'eux qu'ils jeûnent comme les adultes, mais ils peuvent participer d'une autre manière. Par exemple, en ne mangeant pas quelque chose qu'ils aiment vraiment, en se privant du dessert ou du jus de fruit. Convenez-en avec eux et laissez-les suggérer. Expliquez-leur la signification biblique du jeûne.

## Quatre raisons bibliques de jeûner :

1. Lorsque vous avez peur - 2 Chroniques 20
2. Pour faire preuve de repentance - 1 Samuel et Jonas 3.
3. Lorsque vous avez besoin d'une réponse de Dieu - Esther 4
4. Pendant l'épreuve et la tentation - Matthieu 4

# La Journée de Prière

## LE PROGRAMME SUGGESTIF

### La Louange

Nous pouvons nous adresser aux responsables de la liturgie et leur demander d'inclure la participation des enfants (éventuellement quelques-uns) ainsi que des chants sur le thème. S'il existe un chant pour enfants, n'hésitez pas à l'inclure.

Suggestion de chant pour les enfants, sur le thème de la prière :

<https://youtu.be/WJYvM7KY98A> (Prière de l'enfant)

### Le Culte : L'histoire des enfants

Pour le moment du culte, il serait bien que le thème de l'histoire des enfants fasse allusion à la prière et/ou au jeûne.

A titre de suggestion, dans notre livre d'histoires 2023, *Je veux être comme Jésus*, le thème n°1 raconte l'histoire de Josaphat « *Une Armée de Chanteurs* » (page 3). Vous trouverez l'histoire, tirée du livre, à la page suivante.

En outre, la Bible est pleine d'histoires sur ce sujet :

- Esther (Esther 4)
- Jonas (Jonas 3)
- les paraboles :
  - du juge sans justice (Luc 18:1-8)
  - du publicain et du pharisien (Luc 18:9-14)
  - du visiteur de minuit (Luc 11:5-13)
  - du figuier stérile (Luc 13:6-9)



## HISTOIRE 1

# Une Armée de Chanteurs

(Nous suggérons de la raconter le samedi, 7 janvier - Journée de prière et de jeûne)

**“Si vous venez alors m’appeler et me prier, je vous écouterai. Si vous vous tournez vers moi, vous me retrouverez. Moi, le Seigneur, je vous le déclare : si vous me recherchez de tout votre cœur, je me laisserai trouver par vous.” Jérémie 29:12, 13, BFC.**

### 1 OBJECTIF:

Expliquer l’importance de la prière et du jeûne.

### 2 RESSOURCES UTILISÉES:

Robe de chœur et quelques instruments de musique . Cette histoire peut être mise en scène avec l’église.

### 3 INTRODUCTION:

(Raconter l’histoire en utilisant la robe de chœur ).  
Bonjour les enfants . Savez -vous quelle tenue je porte ? C ’est une robe de chœur . L ’histoire d ’aujourd’hui parle d’une armée qui a vaincu la guerre en chantant . Comment est -ce possible ? Faisons la connaissance de Josaphat et son armée de chanteurs.

### 4 HISTOIRE BIBLIQUE:

Josaphat était le roi de Juda . Il était un bon roi et a aidé le peuple à marcher dans les voies de Dieu . Il cherchait à vivre en paix avec ses voisins . Mais , un jour , vers la fin de son règne , des peuples ennemis se sont réunis et ont formé une puissante armée pour attaquer et envahir Juda . Quand Josaphat apprit l’intention des ennemis , il fut très inquiet . Que pouvait - il faire contre une si grande armée ? Alors , le roi a fait ce qu’il fallait . Il rassembla le peuple et demanda à tous de prier Dieu et de jeûner . Savez-vous ce qu’est le jeûne ? C’est ne pas manger pendant un certain moment . Ainsi , l’esprit devient plus clair et nous pouvons mieux percevoir ce que Dieu veut nous dire . Il est pratiqué lors d’occasions spéciales . Dans la Bible , nous avons plusieurs exemples . Vous souvenez - vous de ce qu’Esther et ses servantes ont fait lorsque la reine a décidé d’implorer le Dieu d’Israël pour la vie de son peuple ?

Elles ont jeûné . Qu’est - il des habitants de Ninive lorsqu’ils ont entendu le message de Jonas , selon lequel leur ville serait détruite parce qu’ils étaient si méchants ? Ils étaient si repentants qu’ils ont même jeûné pour demander pardon à Dieu . Josaphat et tout son peuple – les hommes , les femmes et même les enfants – ont également jeûné et prié demandant l’aide de Dieu dans cette si terrible situation . Et Dieu répondit . Il a dit qu’ils n’auraient rien à faire , pas même de se battre . Cette bataille ne serait pas la leur , mais celle de Dieu . Quelle merveilleuse nouvelle , n’est - ce pas ? Dès lors qu’ils n’avaient plus besoin de se battre , Josaphat eut une idée . Il ordonna à un grand chœur de marcher à la tête de l’armée , en chantant « Louez Dieu , le Seigneur parce que Son amour dure à jamais » . Répétons les paroles de cet hymne . Dieu a accompli ce qu’il avait promis et a mis fin à l’armée ennemie . Il y eut une grande confusion parmi les soldats et ils se sont détruits entre eux.

### 5 DÉCISION:

La prière et le jeûne sont des armes puissantes contre l’ennemi . Si Dieu a utilisé une chorale pour gagner une bataille , imaginez ce qu’il peut faire dans votre vie . Cela vaut la peine de faire confiance à Dieu et tout lui apporter !

(Source : L’histoire des Enfants 2023 – MAE FFN, page 3)

# Liste Suggestive

## LES ACTIVITÉS LUDIQUES ENFANTS

### La Boîte à Prière

Faites une boîte dans laquelle les enfants (ou les adultes s'ils le souhaitent) peuvent inscrire leurs demandes de prière au cours de la journée. A la fin, demandez au pasteur ou à l'ancien de prier. Bien entendu, des précautions doivent être prises en ce qui concerne la vie privée donc les requêtes doivent être détruites après.

### Le Dé de Prière

Sur chaque face du dé, collez les demandes de prières ou des images allusives. Au cours de la journée, à heures fixes, l'enfant peut faire rouler le cube et se laisser guider pour formuler sa prière. Le dé peut être utilisé pour les demandes/ les intentions de prières

*(Modèle en annexe page 13)*

### Le Cocotte de Prière

Excellent jeu pour les remerciements. Comme pour le dé, vous écrirez ou dessinerez sur les parties de l'origami les raisons de remercier Dieu

*(<https://www.youtube.com/watch?v=SN0kT2boZSc>)*

*(Modèle en annexe page 14)*

### La Roue de Prière

C'est une autre option pour stimuler la prière de manière ludique.

Perforez un trou à l'endroit indiqué sur l'aiguille ainsi qu'au centre de la roue. Fixez l'aiguille à la roue à l'aide d'une attache parisienne. Laissez un tout petit peu de jeu entre l'aiguille et la roue de façon à pouvoir faire tourner l'aiguille. Veillez cependant à ce qu'elle puisse aussi rester dans une position précise.

*(Modèle en annexe page 15 & 16)*

### Le Portable de la Prière

Après avoir découpé le modèle, collez-le sur un grand carton. Puis, entaillez le côté haut et le côté bas du rectangle en pointillés. Faites glisser une bande avec le nom des différents types de prière. Ils apparaîtront sur l'écran du téléphone.

*(Modèle en annexe page 17)*



## La Boîte à Promesses Bibliques sur la Prière

Imprimez ou demandez aux enfants d'écrire des promesses bibliques sur la prière et conservez-les dans la boîte. Encouragez-les à les garder à portée de main pour qu'ils puissent en prendre une quand ils le souhaitent. <https://www.youtube.com/watch?v=OHQTlhoRUng>  
(Modèle en annexe page 18)

## Marque-Pages avec versets bibliques

Fabriquez des marque-pages à partir du modèle que les enfants pourront utiliser dans leur Bible. Y écrire des versets bibliques en lien avec la prière.  
(Modèle en annexe page 19)

**Psaume 145.18 :** « *L'Eternel est proche de ceux qui l'appellent, de tous ceux qui sont sincères lorsqu'ils font appel à lui.* »

**Jérémie 29.12-13 :** « *Alors vous m'invoquerez et vous viendrez m'adresser vos prières, et je vous exaucerai. Vous vous tournerez vers moi et vous me trouverez lorsque vous vous tournerez vers moi de tout votre cœur.* »).

**Matthieu 21.22 :** « *Si vous priez avec foi, tout ce que vous demanderez, vous l'obtiendrez.* »

**Philippiens 4.6 :** « *Ne vous mettez en souci pour rien, mais, en toute chose, exposez vos besoins à Dieu. Adressez-lui vos prières et vos requêtes, en lui disant aussi votre reconnaissance* »

**Romains 4.21 :** « *...en étant absolument persuadé que Dieu est capable d'accomplir ce qu'il a promis.* »

**1 Pierre 5.7 :** « *Déchargez-vous sur lui de tous vos soucis, car il prend soin de vous.* »

**1 Jean 5.14 :** « *Et voici quelle assurance nous avons devant Dieu: si nous demandons quelque chose qui est conforme à sa volonté, il nous écoute.* »

Quelques suggestions pour encourager la famille à travailler les versets bibliques même après cette journée de prière :

1. Prononcer le verset, le répéter en faisant des gestes et parler de sa signification.
2. Lire le verset dans la Bible, rappeler le contexte et encourager à le dessiner
3. Faire un jeu avec les mots du verset pour remettre la phrase dans l'ordre.
4. Filmer l'enfant en train de réciter le verset et l'encourager à en apprendre davantage.
5. Découpez des images, avec l'aide de l'enfant, et assemblez le verset avec des collages. Parlez de ce que l'enfant ressent lorsqu'il lit le verset dans la Bible.
6. Préparez un jeu simple du verset pour le culte de maison, comme une petite saynète
7. Encouragez l'enfant à mémoriser le verset pour le dire aux grands-parents, aux amis, à la famille, à la maison et à l'église.

## Le message de Porte

L'enfant pourra utiliser le message de porte dans ses moments avec Dieu, dans sa chambre.  
(Modèle en annexe page 20)

## Le Cœur d'intercession

Préparez un cœur avec des petites portes. Chacune indique un jour de la semaine. Derrière, se trouve un groupe de personnes qui a besoin de nos prières. A vous de choisir ces groupes de personnes : la famille, les amis à l'école, les malades, les enfants défavorisés, les amis de l'église, les professeurs... Ouvrez la porte du jour. Ex : le groupe de personnes est « la famille ». Demandez alors aux enfants s'il y a quelqu'un dans leur famille qui a besoin de prières ? ...

*(Modèle en annexe page 21)*

## La Liasse de Cœurs

Préparez une liasse de cœurs pour chaque enfant. Elle contiendra un cœur pour chaque jour de la semaine. Les enfants noteront leurs sujets de prière sur chaque cœur. Ils pourront ainsi se reporter chaque jour au cœur correspondant et prier pour les sujets indiqués.

*(Modèle en annexe page 22)*

## Le Feu Tricolore

La réponse de Dieu à la prière peut être : Oui, non ou attends.

Ces trois réponses sont symbolisées par le feu tricolore.

Les trois couleurs nous rappellent comment Dieu répond à nos demandes.

**Vert** = oui

**Rouge** = non

**Orange** = attends jusqu'à ce que Dieu réponde clairement par oui ou non

Dieu répond à toutes les prières ! Dans la Bible, nous lisons : « *Invoque-moi et je te répondrai...* » (Jérémie 33.3a). C'est comme si tu demandais quelque chose à tes parents. Il y a des choses qu'ils vont t'accorder et d'autres non. Avec Dieu, c'est la même chose. Dieu n'exauce pas toutes nos prières comme nous le voudrions. Il sait ce qui est bon ou mauvais pour toi.

Vous pouvez donner un exemple pour chaque réponse, éventuellement en relation avec une leçon biblique ou tiré de votre vie.

### Exemples possibles

- **Oui** : Libération de Pierre de prison
- **Non** : Moïse prie Dieu de choisir quelqu'un d'autre que lui pour libérer le peuple d'Israël (Exode 4) ; Elie demande à Dieu de lui ôter la vie (1 Rois 19)
- **Attends** : La résurrection de Lazare (Jean 11) ; un événement personnel où vous avez dû attendre

*(Modèle en annexe page 23)*

## L'Arbre à Prière

Fabriquez un arbre en carton, dont les feuilles et les fruits sont en papier de couleur. Écrivez les demandes de prière des enfants sur les feuilles. Les fruits représentent les remerciements et doivent remplacer les feuilles au fur et à mesure que les prières sont exaucées. Cette activité peut être variée. Pour le jour de la prière, vous pouvez mélanger les demandes et les remerciements en même temps - les feuilles et les fruits

## Les Enveloppes de Prière

Utilisez des enveloppes de couleur et inscrivez les demandes ou les remerciements sur chacune d'elles. Tirez au sort parmi les enfants et chacun priera la prière correspondante.

## **Le Coin ou Jardin de Prière**

Cela peut se faire à la maison et/ou à l'église. A la maison, vous pouvez utiliser une cloche pour appeler le moment de la prière en famille ou allumer des bougies (privilégier les bougies à piles pour éviter les accidents).

## **La Cabane de Prière**

Prenez du tissu qui peut être utilisé pour simuler une tente. Les enfants aimeront prier sous les tentes parce que c'est quelque chose qu'ils aiment.

## **Le Tapis de Prière**

Il sera utilisé aux moments où l'enfant doit prier. Cela peut se faire avec l'aide de l'enfant. Chaque enfant peut avoir le sien. Placer un réveil pour guider les temps de prière.

## **La Fenêtre de Prière de Daniel**

Fabriquez une fenêtre du temps de la Bible pour encourager les enfants à faire comme Daniel : prier trois fois par jour.

## **Le Cahier de Prière**

Confectionnez un carnet sur lequel les enfants peuvent écrire leurs demandes, leurs remerciements, leurs versets bibliques préférés, leurs demandes de pardon. Coller des stickers/autocollant ; dessiner.

## **Les Mains de Prière**

Dessinez le contour de la main de l'enfant avec de la feutrine, et sur chaque doigt, écrivez ou dessinez les demandes ou les remerciements.

## **La Chaîne de Prière**

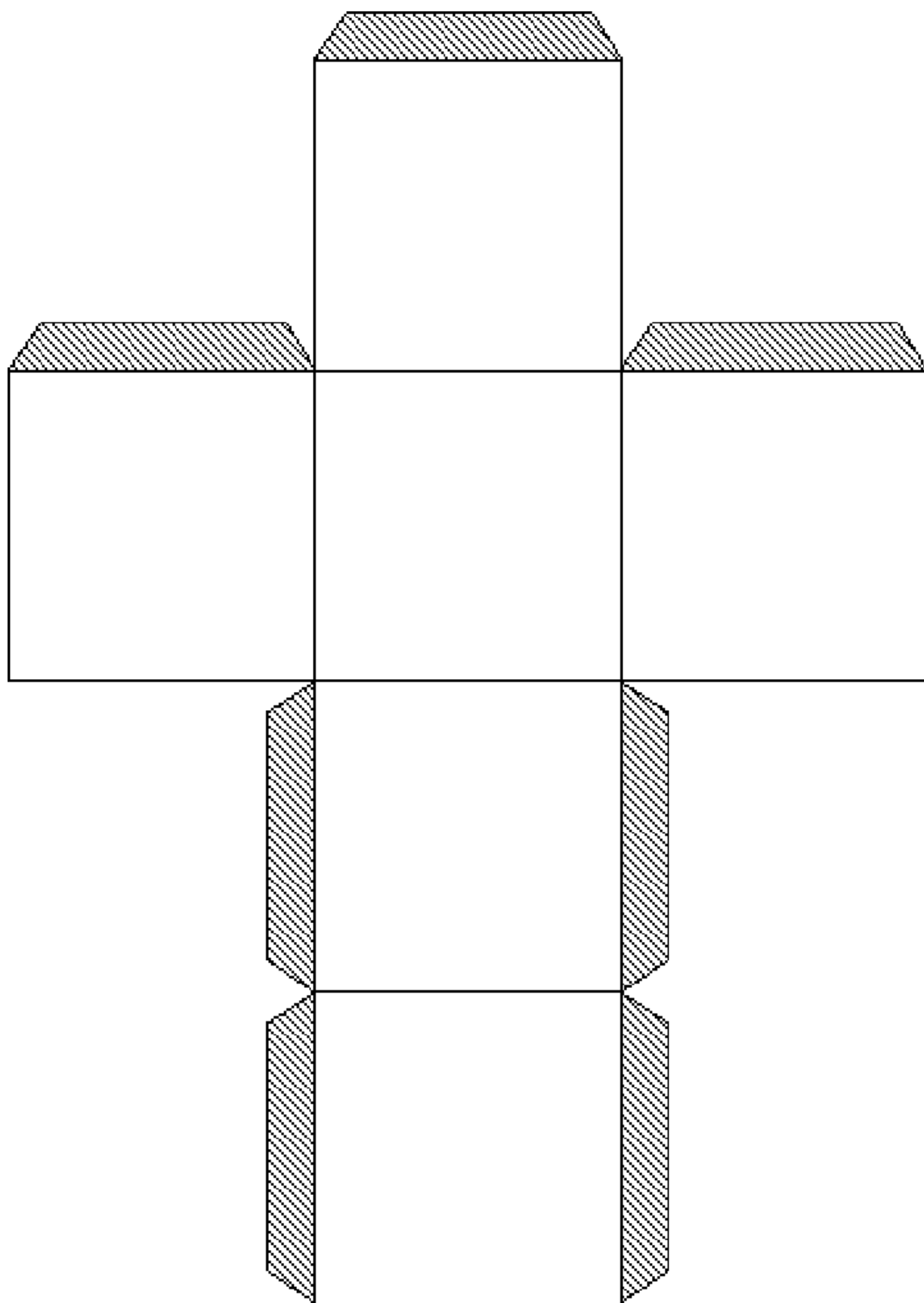
Découpez des rectangles de papier de couleur et écrivez sur chacun d'eux une demande, un remerciement ou des noms à intercéder (amis, camarades de classe, famille), puis collez les maillons ensemble.

## **Bricolage et activités diverses**

Pâte à modeler ; des différents genres de jeu bibliques ; des jeux de société chrétiens...



# Annexes

## Le dé de Prière





## Le Cocotte de Prière



**Préparation :** Découpez la cocotte et suivez les instructions de pliage ci-contre.

Vous noterez ensuite des demandes de prière sur les parties « cachées » de la cocotte.



**Jeu :**

Invite un ami à jouer. Demande-lui de dire un chiffre de 1 à 10. Tu dois déplacer ton "ouvrir et fermer" autant de fois. Demande à ton ami de choisir une couleur. Lis la demande de prière. Ensuite, c'est à ton tour de jouer.

(Source : Livret « Dix jours de prière » 2020 – Division Sud Américaine CPB , page 41)

## La Roue de Prière

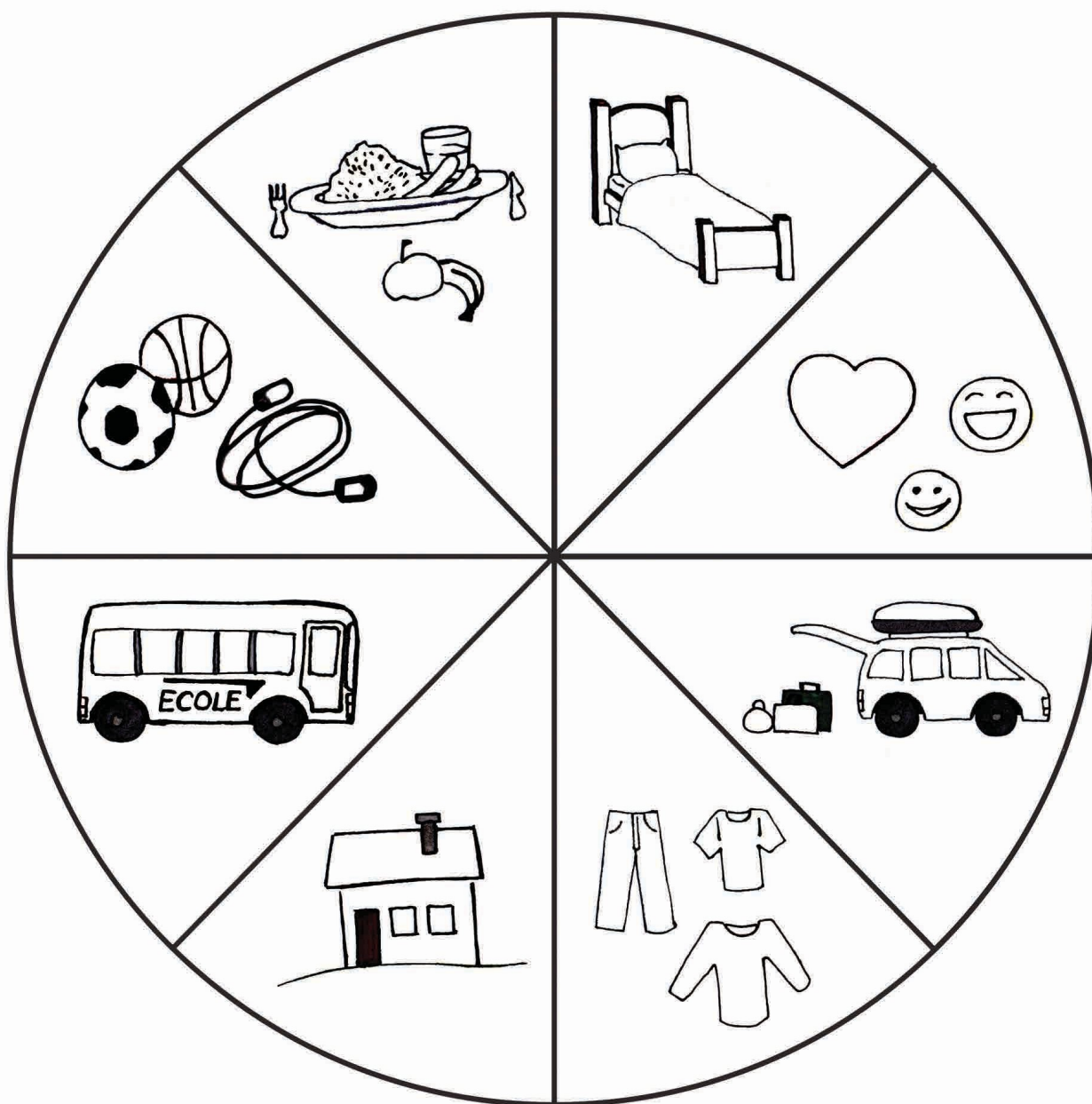

Thème « Demandes et Remerciements »



(Source : Fiche « Prier avec les enfants » de l'Association Evangile & Enfance, Page 10)


## La Roue de Prière

Thème « Demandes et Remerciements »



(Source : Fiche « Prier avec les enfants » de l'Association Evangile & Enfance, Page 11)

## Le Portable de la Prière



Actions  
de grâces

Adoration  
Louange

Confession  
des fautes

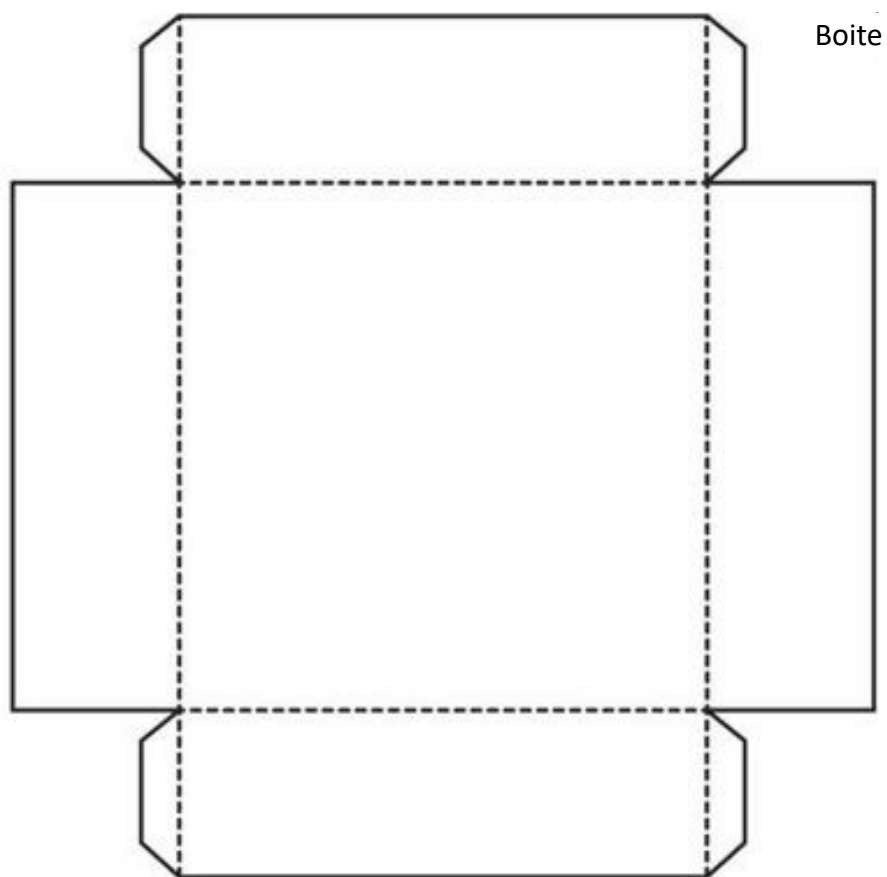
Intercession  
Requêtes

Demandes  
pour soi

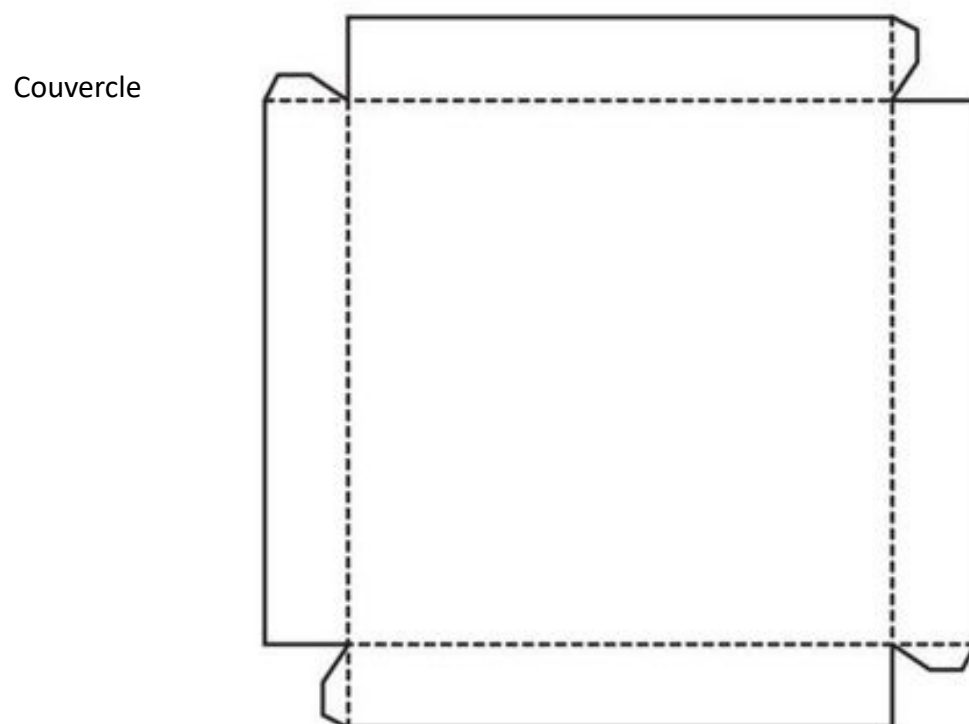
Après avoir découpé le modèle de portable, collez-le sur un carton. Puis entaillez les lignes en pointillés. Faites glisser la bande avec les différents types de prière dans les fentes

*(Source : Fiche « Prier avec les enfants » de l'Association Evangile & Enfance, Page 9)*

## La Boîte à Promesses Bibliques



Boîte





Couvercle

—— Découper  
----- Plier



## Les Marque-Pages



----- Découper

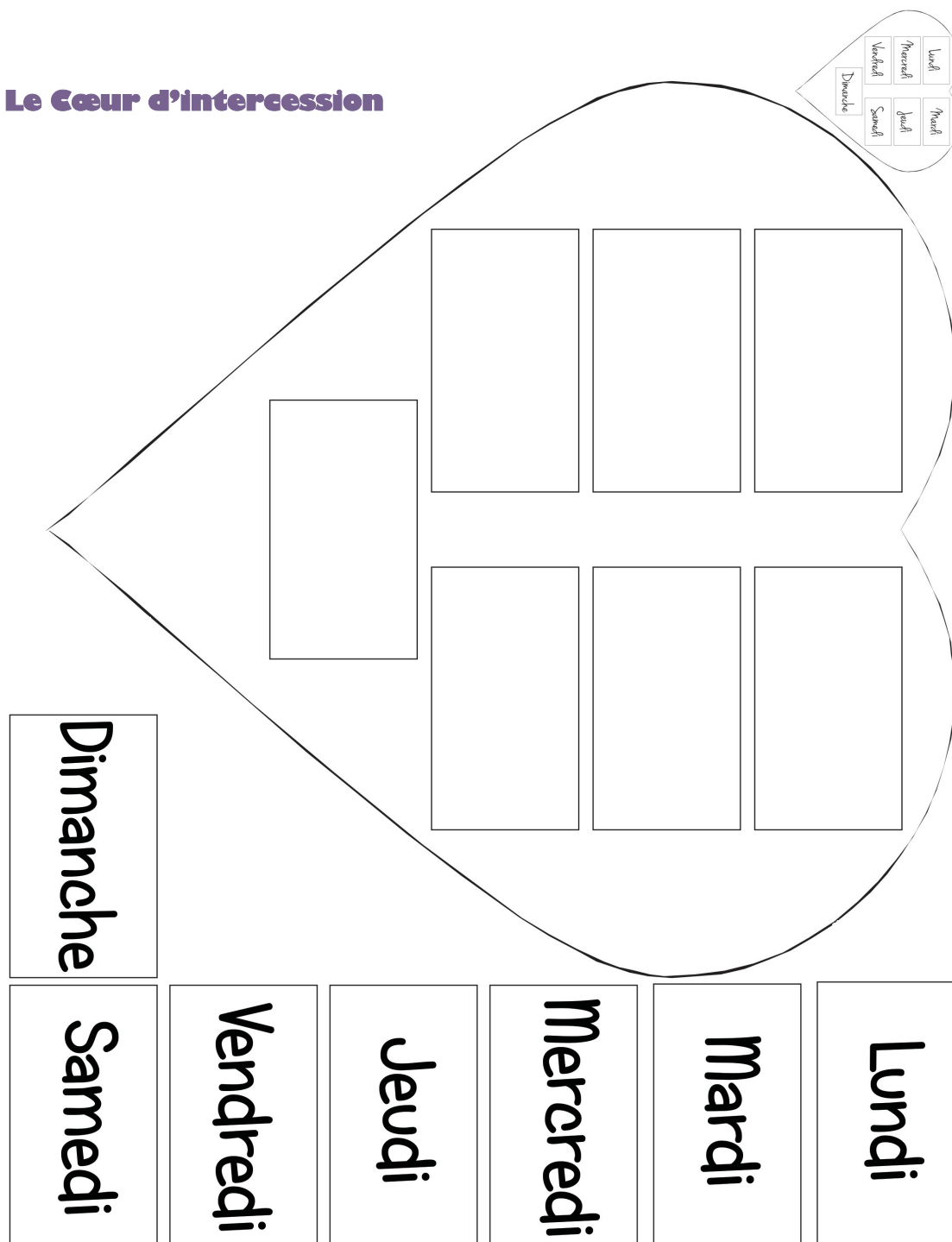
(Source : Livret « Dix jours de prière » 2020 – Division Sud Américaine CPB , page 45)



\_\_\_\_\_ Découper

*(Source : Livret « Dix jours de prière » 2020 – Division Sud Américaine CPB , page 42)*

## Le Cœur d'intercession




Matériel : 1 feuille A3 de carton rouge, 1 feuille A3 de papier blanc, des ciseaux, un cutter, de la colle, des stylos/feutres

Fabrication :

1. Photocopiez le patron qui se trouve à la page suivante. Puis, découpez le cœur ainsi que les jours de la semaine. A l'aide d'un cutter, découpez les rectangles dans le cœur.
2. Posez ce modèle sur le carton rouge. Tracez le cœur et les petits rectangles.
3. Découpez le cœur dans le carton rouge. Découpez les petits rectangles à l'aide d'un cutter, en haut, en bas et sur le côté droit, de façon à avoir des petites portes.
4. Reportez le contour du cœur sur du papier blanc et découpez-le.
5. Collez ce cœur en papier blanc sur le dos du cœur en carton.
6. Recopiez au verso le verset biblique Hébreux 13.18 :  
« Continuez à prier pour nous ! ... »
7. Pour terminer, collez les jours de la semaine sur les petites portes.

(Source : Fiche « Prier avec les enfants » de l'Association Evangile & Enfance, Page 18)

## Le Liasse de cœurs



A photocopier

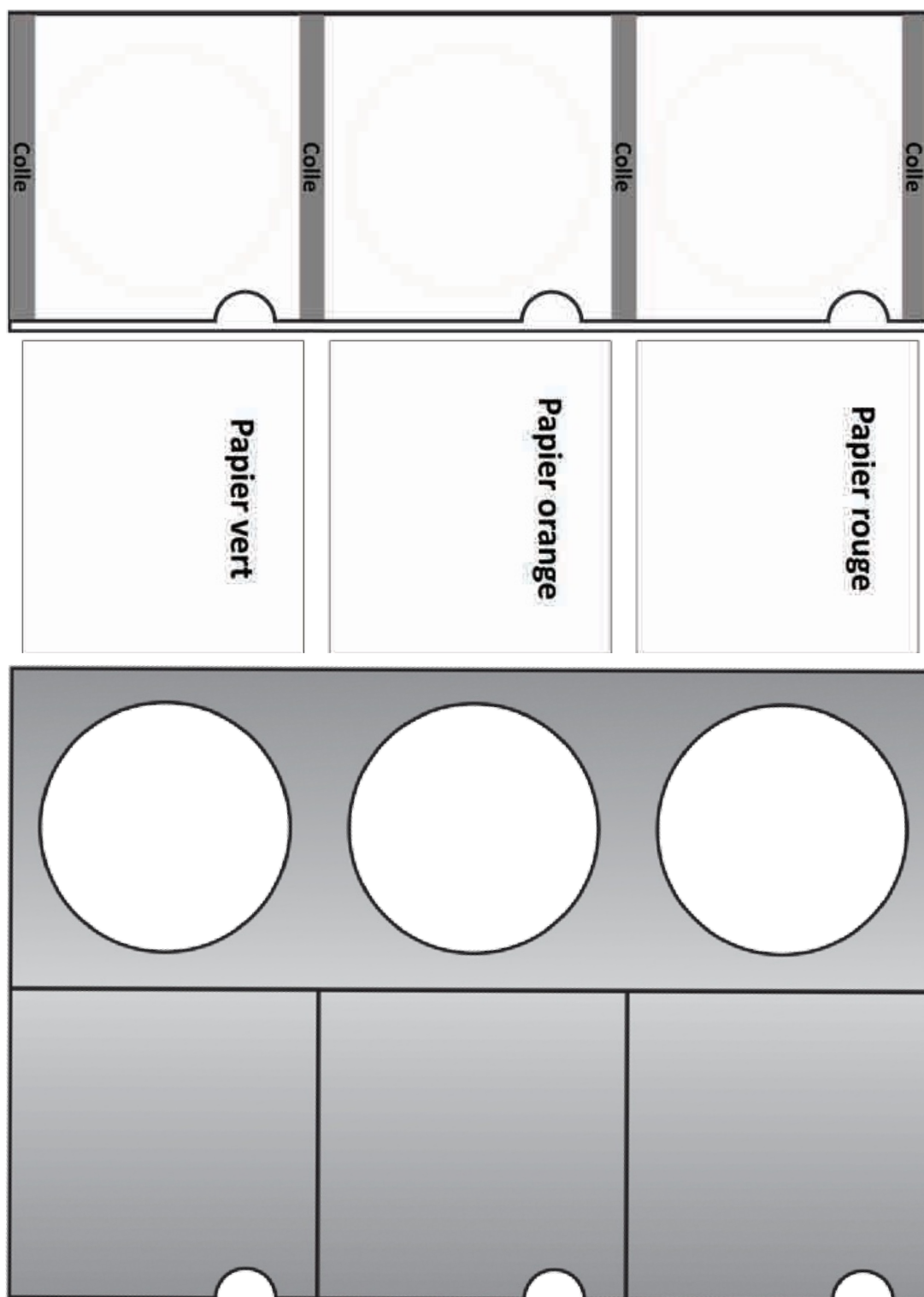
**Matériel :** 8 cœurs en papier cartonné pour chaque enfant et environ 15 cm de ruban cadeaux.

**Fabrication:**

1. Photocopiez les 8 cœurs, de préférence sur du papier cartonné.
2. Perforez les cœurs à l'endroit indiqué.
3. Les enfants noteront un jour de la semaine en haut de chaque cœur puis ils décoreront les cœurs.
4. Reliez les cœurs à l'aide du ruban cadeaux.
5. Des sujets de prière pourront être inscrits au cours des rencontres suivantes.

(Source : Fiche « Prier avec les enfants » de l'Association Evangile & Enfance, Page 19)

## Le Feu Tricolore



*Matériel : papier cartonné de couleur verte, rouge, orange, ciseaux, colle*

**Fabrication:**

1. Découpez les cercles. Pliez le feu en deux selon la ligne verticale.
2. Découpez un rectangle de 9 cm sur 9,5 cm dans du carton rouge, orange et vert. (On glissera le carton vert, rouge ou orange dans le feu.)
3. Collez les deux parties du feu en mettant de la colle uniquement sur le bord de chaque carré (voir schéma ci-après).

*(Source : Fiche « Prier avec les enfants » de l'Association Evangile & Enfance, Page 22)*





MINISTÈRES AUPRÈS  
DES ENFANTS

FFN



Église Adventiste<sup>™</sup>  
du Septième Jour