

## Des dieux humains ?

### Thème mensuel

Montrer Jésus aux autres.

### Coup d'œil sur la leçon

À Lystre, Paul et Barnabas demandent à Dieu de guérir un infirme de naissance. Lorsque les gens rassemblés voient cet homme marcher, ils déclarent que Paul et Barnabas sont des dieux sous forme humaine et se préparent à leur offrir des sacrifices. Les apôtres les arrêtent et les exhortent à adorer le Dieu vivant. Des Juifs arrivent et soulèvent la foule contre Paul et Barnabas. Paul est lapidé et jeté hors de la ville car on le croit mort. L'apôtre se lève et retourne dans la ville. Le lendemain, il quitte Lystre avec Barnabas pour aller annoncer l'Évangile à Derbe.

### Cette histoire concerne le service

Des paroles et des actes de bonté préparent les cœurs et les rendent réceptifs à la Bonne Nouvelle de Jésus. Ce sont également des illustrations vivantes de ce qui arrive lorsque quelqu'un est touché par l'Évangile. Nous servons Dieu de manière efficace lorsque nous aidons les personnes dans le besoin et partageons avec elles la Parole de Dieu.

### Enrichissement de l'animateur

*Lystre.* «Une ville de la Lycaonie, une région située dans la province romaine de la Galatie. Cette colonie romaine, fondée aux environs de l'an 6 av. J.-C., était peuplée par des vétérans romains. Ses habitants étaient donc citoyens romains. [...] Paul et Barnabas prêchèrent dans cette ville lors du premier voyage missionnaire de Paul. [...] Paul retourna à Lystre lors de son second voyage missionnaire (Actes 16.1,2) et probablement lors de son troisième voyage (ch. 18.23). Timothée était certainement natif de Lystre (ch. 16.1-3).

Un mythe voulait que Zeus et Hermès aient déjà visité cette région. Les habitants de Lystre croyaient donc que Paul était Hermès et Barnabas, Zeus. Dans la mythologie grecque, Zeus (ou Jupiter pour les Romains) était le père des dieux. Le nom Jupiter signifie littéralement "tombé du ciel" — *The SDA Bible Dictionary* [Le dictionnaire biblique adventiste], p. 1211.

### Décoration de la salle

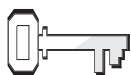
Placez sur le tableau d'affichage ou sur un mur l'inscription suivante : « Fais de moi un serviteur ».

En dessous, placez un collage formé d'images montrant des gens venant en aide à d'autres personnes. (Vous pouvez en trouver dans de vieilles revues.) Ce pourrait être également une activité à faire avec les enfants qui arrivent très tôt à l'École du sabbat. Si vous en avez, ajoutez des posters d'ADRA.

Demandez aux enfants de faire un découpage de leurs mains et d'y ajouter leur nom. Fixez ces découpages de manière décorative sur les

### Références :

Actes 14.8-20 ;  
*Conquérants pacifiques*,  
chap. 18, p. 157-166.



### Verset à mémoriser :

« Portez les fardeaux  
les uns des autres,  
et vous accomplirez  
ainsi la loi du Christ. »  
Galates 6.2



### Objectifs :

Les enfants :  
**Apprendront**  
qu'ils servent Dieu  
en faisant des actes  
de bonté.

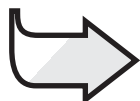


**Souhaiteront** aider  
les personnes  
dans le besoin  
et leur faire  
connaître Dieu.

**Répondront**  
en essayant  
d'aider quelqu'un  
cette semaine.

### Le message :

Je sers Dieu  
quand j'aide  
les autres.




murs de votre salle. Ajoutez également à votre décoration une carte des voyages missionnaires de Paul. Chaque semaine, indiquez par une flèche ou à l'aide d'une punaise la ville dont il est question dans la leçon.

## Survol du programme

Section de la leçon	Temps	Activités	Matériel nécessaire
Bienvenue	Ouverture	Saluez les enfants à la porte : écoutez ce qui leur a plu/déplu	
<b>1</b> Activités de préparation	10 min	A. <i>À quoi votre Dieu ressemble-t-il ?</i>  B. <i>Tu partages, je partage</i>	Images d'idoles anciennes et modernes (TV, vêtements, amis, etc.), portrait de Jésus ou mot JÉSUS, fiches, images ou objets symbolisant des façons de servir Dieu  Pommes (ou autres fruits), couteau, eau salée ou jus de citron
<b>*</b> Prière et louange*	10 min	Échange Suggestion de chants Mission Offrandes  Prière	<i>Hymnes et louanges</i> <i>Mission enfants</i> Corbeille, découpage d'une main d'enfant Bande de carton (13 cm de large), pince à linge
<b>2</b> Leçon de la Bible	20 min	Vivre le récit  Verset à mémoriser Explorer la Bible	Vieux t-shirts pouvant être déchirés, costumes bibliques Papier, crayon Bibles
<b>3</b> Application de la leçon	15 min	A. <i>Idées de service</i> B. <i>À quelle hauteur pouvez-vous sauter ?</i>	Corde de 2 m
<b>4</b> Partage de la leçon	15 min	<i>Passons à l'action !</i>	Copies du contrat de service (p. 114), crayons, tampon encreur, littérature à donner

\*La section Prière et louange peut être insérée à tout moment dans le programme.



## Bienvenue

Accueillez les enfants. Demandez-leur s'ils ont passé une bonne semaine, ce qui leur a plu/déplu. Invitez-les à participer à l'activité de préparation de votre choix.

1

# Activités de préparation

Sélectionnez l'activité la plus appropriée à votre situation.

## A. À quoi votre Dieu ressemble-t-il ?

Placez les images des idoles et le portrait de Jésus près de l'endroit où sont assis les enfants. Donnez à chacun la fiche portant son nom. Invitez-les à les placer près de leur Dieu. Discutez avec eux des manières de servir Dieu (temps, argent, etc.) Invitez ensuite les enfants à placer des images ou des objets symbolisant des manières de le servir près du portrait de Jésus ou de son nom.

### Rapport

Demandez : **Comment pouvons-nous savoir que quelque chose ou quelqu'un devient une idole pour nous ?** (Quand cette chose ou cette personne devient plus importante que Dieu.) **Lesquelles de ces choses peuvent devenir nos idoles ?** (Écoutez les enfants.) **Lesquelles désirez-vous servir ? Comment pouvez-vous servir le Dieu des cieux ? Notre message d'aujourd'hui dit :**



**JE SERS DIEU QUAND J'AIDE LES AUTRES.**

### Il vous faut :

- Images d'idoles anciennes et modernes (TV, vêtements, amis, etc.)
- Portrait de Jésus ou mot JÉSUS
- Fiches portant le nom des enfants
- Images ou objets symbolisant des façons de servir Dieu

## B. Tu partages, je partage

À l'avance, coupez des pommes (ou d'autres fruits) en quartiers en gardant quelques fruits entiers pour la démonstration. Placez les morceaux dans de l'eau salée ou du jus de citron pour ne pas qu'ils s'oxydent. Demandez aux enfants : **Comment pouvons-nous partager ces quelques pommes avec un grand nombre de personnes ? Oui, nous pouvons les couper en morceaux.** Coupez une pomme devant les enfants. Dites-leur de prendre un morceau et de l'offrir à un camarade. Veillez à ce que chacun serve et soit servi.

### Rapport

Demandez : **Qu'avez-vous préféré ? Servir ou être servi ?** (Écoutez les enfants.) **Quels auraient été vos sentiments si l'un de vos camarades avait refusé ce que vous vouliez partager avec lui ?** (Déçu, triste.) **Est-il difficile de partager ?** (Écoutez les enfants.) **Dans notre récit biblique, nous verrons que Paul a été blessé par les gens auxquels il annonçait l'amour de Jésus. Lorsque les gens refusent notre aide ou ne veulent rien entendre au sujet de Jésus, que pouvons-nous faire ?** (Être patients ; les aimer quand même ; ne pas insister ; ne pas baisser les bras, etc.) **C'est de cela dont parle notre message. Répétons-le ensemble.**



**JE SERS DIEU QUAND J'AIDE LES AUTRES.**

### Il vous faut :

- Pommes (ou autres fruits)
- Couteau
- Eau salée ou jus de citron

UFB

# Prière et louange

## Échange



Parlez des joies et des peines (plu/déplu) des enfants telles que vous les avez entendues à la porte, si approprié. N'oubliez pas les anniversaires et autres événements spéciaux. Saluez chaleureusement tous les visiteurs.

## Suggestion de chants



« Deux mains pour servir » (*Hymnes et louanges*, n° 558)

« Je suis la lumière » (*Hymnes et louanges*, n° 561)

« Me voici, jeune ouvrier » (*Hymnes et louanges*, n° 566)

Ou autres chants de votre choix.

## Mission



Racontez un récit missionnaire tiré de la revue *Mission enfants*. Faites ressortir la façon dont les personnages du récit ont servi Jésus.

## Offrandes



Collez le découpage d'une main d'enfant sur la corbeille pour symboliser le service. Dites : **Notre message dit que NOUS SERVONS DIEU QUAND NOUS AIDONS LES AUTRES. Une manière de servir les autres consiste à donner des offrandes qui les aideront à se procurer ce dont ils ont besoin. Récoltons nos offrandes de service maintenant.**

### Il vous faut :

- Corbeille
- Découpage d'une main d'enfant

## Prière



Invitez les enfants à former un cercle et à se tenir par la main s'ils le veulent bien. Demandez s'ils ont des requêtes de prière, puis faites prier trois volontaires. Pour éviter que les volontaires soient toujours les mêmes, écrivez verticalement le nom de tous les enfants sur une longue bande en carton de 13 cm de large. Déplacez une pince à linge le long de la liste, de sorte que chacun prie à tour de rôle. Vous pourriez inscrire comme titre : « À toi de prier ! » Demandez à un adulte de terminer ce moment de prière en remerciant Dieu de faire de nous ses serviteurs et de nous aider à toujours choisir de le servir, lui, le seul vrai Dieu.

### Il vous faut :

- Bande en carton (13 cm de large)
- Pince à linge

**Vivre le récit**

**Personnages :** infirme, Paul et Barnabas, foule (les autres enfants).

**Accessoires :** vêtements en lambeaux pour l'infirmes, vieux t-shirts pouvant être déchirés pour Paul et Barnabas.

**Il vous faut :**

- Vieux t-shirts pouvant être déchirés
- Costumes bibliques

**Le récit :**

*[Paul et Barnabas entrent et s'assoient. Ils mimeront le récit au fur et à mesure.]*

Paul et Barnabas s'arrêtèrent au bord de la route pour se reposer. Ils voyaient la ville devant eux. « La plupart des habitants de Lystre ne savent rien au sujet du Dieu des cieux », soupira Paul.

« Ça ne va pas durer longtemps ! » répliqua Barnabas avec un sourire.

Là même, au bord de la route, les deux apôtres prièrent : *[Paul et Barnabas s'agenouillent.]* « Montre-nous Seigneur, comment faire connaître la Bonne Nouvelle de Jésus aux habitants de Lystre ! »

*[Paul et Barnabas se mettent à marcher et continuent à mimer le récit.]* Les deux amis entrèrent dans la ville, et sans plus tarder, ils se mirent à parler à la population. Bientôt, plusieurs habitants de la ville se rassemblèrent autour d'eux. *[Invitez quelques enfants à s'approcher des deux apôtres.]* « Regardez autour de vous », leur dit Paul. « Toutes ces belles choses que vous voyez sont là grâce au Dieu des cieux. Il a fait les montagnes, les arbres et les fleurs ! » Pendant que Paul continuait de parler, Barnabas observait la foule attentive. Il pouvait voir que ces gens commençaient à penser au vrai Dieu.

Petit à petit, jour après jour, Paul et Barnabas partageaient l'histoire de Jésus. Un jour Paul expliqua que Jésus aimait guérir les malades. Tout en parlant, il remarqua un homme qui n'avait jamais pu marcher. *[L'infirmes est assis, revêtu d'habits en lambeaux.]* « Regarde-le, Jésus ! » dit Paul dans

une prière silencieuse. « Il croit en toi ! Tu peux le guérir ! » Puis Paul dit à l'homme : « Lève-toi ! » L'homme se leva d'un bond et se mit à marcher ! *[L'infirmes bondit sur ses pieds et fait quelques pas.]* Paul et Barnabas continuèrent ensuite leur route.

*[Les autres enfants font de grands gestes.]* À la vue de ce que Paul avait fait, la foule se mit à crier : « Les dieux sont descendus nous visiter ! » *[La foule répète ces paroles.]* Ces gens croyaient que leurs dieux pouvaient venir les aider. Après avoir assisté à la guérison du paralytique, ils étaient convaincus que Paul et Barnabas étaient aussi des dieux.

Les gens étaient de plus en plus excités. Ils s'écrièrent : « Organisons une fête pour offrir des sacrifices à ces dieux et leur faire des dons ! » *[Les enfants font de grands gestes.]*

Cependant Paul et Barnabas avaient quitté les lieux pour aller se reposer. Ils n'avaient pas la moindre idée de ce qui se tramait. Bientôt, le bruit d'une foule excitée les atteignit. Ils entendirent ce que les gens disaient. Paul et Barnabas se précipitèrent au milieu de la foule. *[Paul et Barnabas courent au milieu de la foule en déchirant leurs vêtements (les vieux t-shirts).]* « Non, non, vous faites erreur ! Nous sommes des gens comme vous ! Nous sommes venus vous apporter la Bonne Nouvelle au sujet du vrai Dieu, le Dieu VIVANT ! » Mais les gens étaient décidés à adorer Paul et Barnabas. Les apôtres arrivèrent à grand-peine à les empêcher de leur offrir un sacrifice.

Peu après, quelques Juifs entendirent parler de toute cette excitation. Ils vinrent voir par eux-mêmes. Ces hommes voulaient arrêter le travail des missionnaires. Étant donné que les gens de la ville étaient en colère parce que Paul et Barnabas avaient mis fin à leur fête, il ne leur fut pas difficile de retourner la foule contre les hommes de Dieu. Très vite, ces mêmes personnes qui voulaient adorer les apôtres désiraient maintenant les mettre à mort. Ils lapidèrent Paul et le traînèrent hors de la ville, pensant qu'il était mort. *[Paul tombe par terre. Quelques enfants*

*s'approchent de lui.] Les croyants chrétiens de Lystre se regroupèrent tristement autour du corps ensanglanté de Paul. Soudain, il leva la tête et se remit debout. [Paul se lève lentement et commence à marcher.] Ses amis l'aidèrent à rentrer dans la ville où ils pourraient le soigner, mais Paul dit : « Nous irons à Derbe pendant quelque temps, mais nous reviendrons bientôt pour vous encourager et vous aider. »*

Par leurs actes de bonté, Paul et Barnabas étaient désireux de montrer aux autres l'amour de Dieu. Qu'en est-il de vous ? Comment vos actions peuvent-elles dire à quelqu'un cette semaine : « Jésus t'aime ? »

### Rapport

Demandez : **Que faites-vous quand vous voyez une personne dans le besoin ?** (J'essaie de l'aider et/ou je prie pour elle.) **Que pourriez-vous répondre à la personne qui vous féliciterait d'avoir aidé quelqu'un ?** (Cela m'a fait plaisir ; Dieu m'a aidé à le faire.)

**Pourquoi Paul et Barnabas ont-ils travaillé pour Dieu malgré l'opposition qu'ils rencontraient ?** (Ils aimaient Dieu et leur prochain. Ils voulaient aider les gens et leur faire connaître Dieu.) **Répetons ensemble notre message :**



**JE SERS DIEU QUAND J'AIDE  
LES AUTRES.**

### Verset à mémoriser

Copiez les mots du verset à mémoriser sur des morceaux de papier. Copiez-le également au tableau. Mélangez les morceaux de papier et invitez les enfants à mettre le verset dans l'ordre. Répétez l'exercice jusqu'à ce que le verset ait été mémorisé.

#### Il vous faut :

- Papier
- Crayon

### Explorer la Bible

Dites aux enfants d'ouvrir leurs Bibles à Actes 14.8-20. Formez des groupes de deux à trois enfants (comptant un lecteur). Dites aux groupes de trouver et de lire les versets qui parlent de :

#### Il vous faut :

- Bibles

- l'infirmes
- du peuple qui prend Paul pour un dieu
- des Juifs jaloux qui causent des ennuis
- de la lapidation de Paul
- du retour de Paul dans la ville

### Rapport

Demandez : **Qu'auriez-vous éprouvé si vous aviez été l'infirmes avant sa guérison miraculeuse ?** (Déprimé, espérant une vie meilleure, etc.) **Après la guérison ?** (Émerveillé, ayant le désir d'adorer et de suivre le Dieu de Paul.)

**Pensez-vous que Paul et Barnabas se sont sentis honorés lorsque la foule a voulu les adorer ?** (Ils n'étaient pas du tout contents de recevoir des honneurs qui ne revenaient qu'à Dieu.)

**Comment Paul et Barnabas pouvaient-ils servir Dieu même lorsqu'ils rencontraient de l'opposition et qu'on cherchait à leur faire du mal ?** (Ils aimaient Jésus et étaient prêts à tout supporter pour partager son amour avec les autres. Ils savaient que Jésus serait toujours avec eux quoi qu'il arrive.)

**Si vous rencontriez quelqu'un dans le besoin, qu'aimeriez-vous faire ?** (L'aider du mieux que je peux.) **Répetons notre message ensemble :**



**JE SERS DIEU QUAND J'AIDE  
LES AUTRES.**



## Application de la leçon

### A. Idées de service

Demandez aux enfants en groupes ou individuellement de trouver des idées de service, c'est-à-dire des façons de servir les autres à la maison, à l'école, dans leur voisinage ou à l'église. Invitez les groupes à mimer leurs idées devant leurs camarades. Notez les idées proposées au tableau. Conservez cette liste pour la section suivante

#### Rapport

Demandez : **Avez-vous déjà aidé votre prochain et servi Dieu en faisant certaines de ces choses ? Lesquelles ? Quelle est votre manière préférée de servir Dieu ? Comment vous sentez-vous lorsque vous aidez quelqu'un ?** (Heureux de faire plaisir à Dieu et à la personne.)  
**Répetons notre message :**



**JE SERS DIEU QUAND J'AIDE  
LES AUTRES.**

### B. À quelle hauteur pouvez-vous sauter ?

Demandez à deux adultes ou à deux enfants parmi les plus grands de votre groupe de tenir la corde bien tendue.

**Il vous faut :**

- Corde de 2m

Dites : **Qu'a fait l'homme après avoir été guéri ?** (Il a bondi sur ses pieds et il a marché.) **C'est juste. Il a sauté et il a marché. Qui aimerait essayer de sauter par-dessus cette corde ? En sautant, il faudra nommer quelque chose que vous pouvez faire pour aider quelqu'un. Après chaque saut, nous lèverons un peu plus la corde.**

Lorsque chaque enfant aura pu sauter et nommer quelque chose, dites : **Qu'est-ce qui pourrait nous empêcher de faire cela ?** Encouragez les enfants à exprimer leurs craintes : peut-être que la personne n'acceptera pas leur aide ; peut-être qu'elle sera méchante comme les habitants de Lystre. Arrêtez l'exercice quand la corde est devenue trop haute pour les enfants.

#### Rapport

Réviser les différentes manières d'aider les autres mentionnées par les enfants. Dites : **Pensez-vous que Paul et Barnabas avaient aussi les mêmes craintes ?** (Oui, non, ne sait pas.) **Je pense que oui, mais ils voulaient quand même aider les gens. Pourquoi pensez-vous qu'ils ont continué à aider les gens malgré les mauvais traitements qu'ils recevaient ?** (Ils aimaient Dieu et voulaient le servir.) **Nous pouvons faire comme eux. N'oublions jamais que nous montrons que nous aimons Dieu lorsque nous aidons les autres. Répétons notre message ensemble :**



**JE SERS DIEU QUAND J'AIDE  
LES AUTRES.**

**UFB**

## Partage de la leçon

### Passons à l'action !

Aidez les enfants à choisir une activité de service parmi celles qu'ils ont proposées. Invitez les enfants à choisir la personne ou la famille qu'ils désirent aider, de préférence quelqu'un qui ne fréquente pas votre église. Ensuite, aidez-les à compléter le « contrat de service » à l'aide de mots ou de dessins. Ensuite, ils signeront le contrat et y apposeront l'empreinte de leur pouce à l'aide du tampon encreur.

Donnez aux enfants de la littérature (brochures ou autres) qu'ils pourront offrir aux personnes qu'ils auront choisi d'aider.

#### Il vous faut :

- Copies du contrat de service (p. 114)
- Crayons
- Tampon encreur
- Littérature à donner

### Rapport

Demandez : **Qui désirez-vous aider cette semaine ? Que ferez-vous pour les aider ? Comment réagiront ces personnes selon vous ?** (Heureuses, surprises, etc.) **Et vous, comment vous sentirez-vous ?**

**À quel moment, leur remettrez-vous ce petit pamphlet parlant de Jésus ?** (Après les avoir aidés.) **Répétons notre message une dernière fois :**



**JE SERS DIEU QUAND J'AIDE  
LES AUTRES.**

### Clôture

Dites à un enfant de demander à Jésus de nous aider à servir les autres de bon cœur la semaine prochaine. Pour conclure, chantez un chant sur le service.

UFB